










DOPRAVNÍ ZNAČKA
IP 10a - SLEPÁ POZEMNÍ KOMUNIKACE

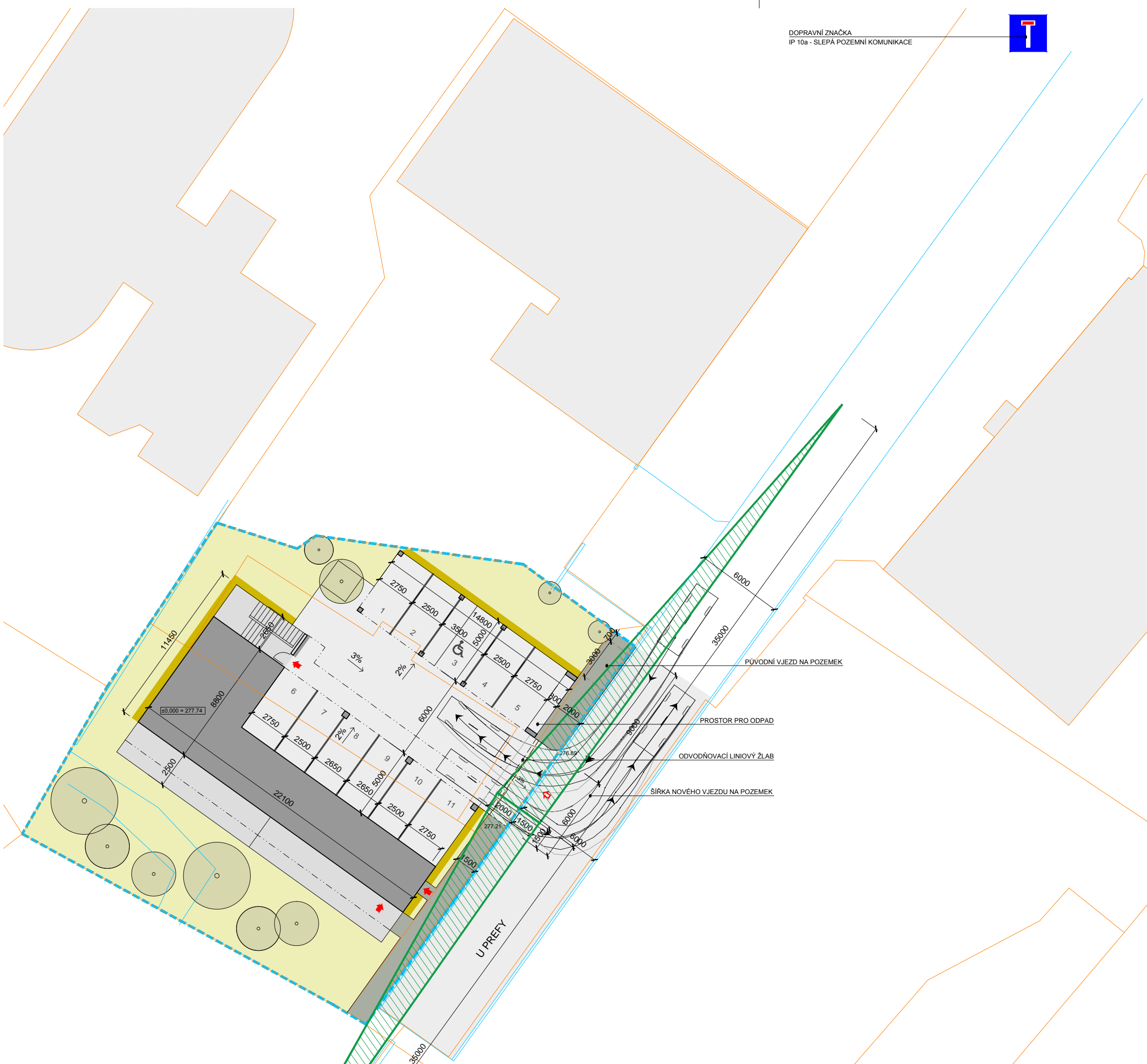


LEGENDA

-  PODKLADOVÁ KATASTRÁLNÍ MAPA
-  EXISTUJÍCÍ ZÁSTAVBA PODLE KATASTRÁLNÍ MAPY
-  HRANICE STAVEBNÍHO POZEMKU
-  ZAMĚŘENÍ
-  NAVRHOVANÝ OBJEKT
-  NAVRHOVANÝ CHODNÍK
-  HLAVNÍ VJEZD NA POZEMEK
-  HLAVNÍ DOMOVNÍ KOMUNIKACE
-  ROZHLEDOVÝ TROJÚHELNÍK

POZNÁMKA

ROZHLEDOVÉ KŘIVKY JSOU KONSTRUOVÁNY PRO VOZIDLA O1
(4,75 x 1,75M).



BYTOVÝ DŮM U PREFY 28
PRAHA 8 - ĎABLICE
SITUACE - DOPRAVNÍ ŘEŠENÍ 1:250