

**ZPRÁVA O HOSPODAŘENÍ
A ČINNOSTI ÚŘADU MČ A RADY MČ
(V LETECH 2014 – 2018)**

Kapitola č. 1
Finanční přehled let
2006 - 2010
2010 - 2014
2014 - 2018

KOMENTÁŘ K FINANČNÍMU PŘEHLEDU VOLEBNÍHO OBDOBÍ

2006-2010, 2010-2014 a 2014-2018

A. Vybrané příjmy

1. Dotace ze státního rozpočtu na výkon státní správy:

Období 2006-2010 v průměru 566 000,- Kč ročně

Období 2010-2014 v průměru 391 000,- Kč ročně

Období 2014-2018 v průměru 93.750,- Kč ročně

Zlom nastal v roce 2013, od kterého MČ získává v průměru pouze 93.750,- Kč ročně. Příspěvek na výkon státní správy poskytovaný obcím byl od 1.1.2013 zrušen novelou zákona o rozpočtovém určení daní a kompenzací zrušeného příspěvku je zahrnutí příspěvku dle počtu žáků koeficientem do souhrnného dotačního vztahu, kde se však promítá v daleko menší míře (v Praze).

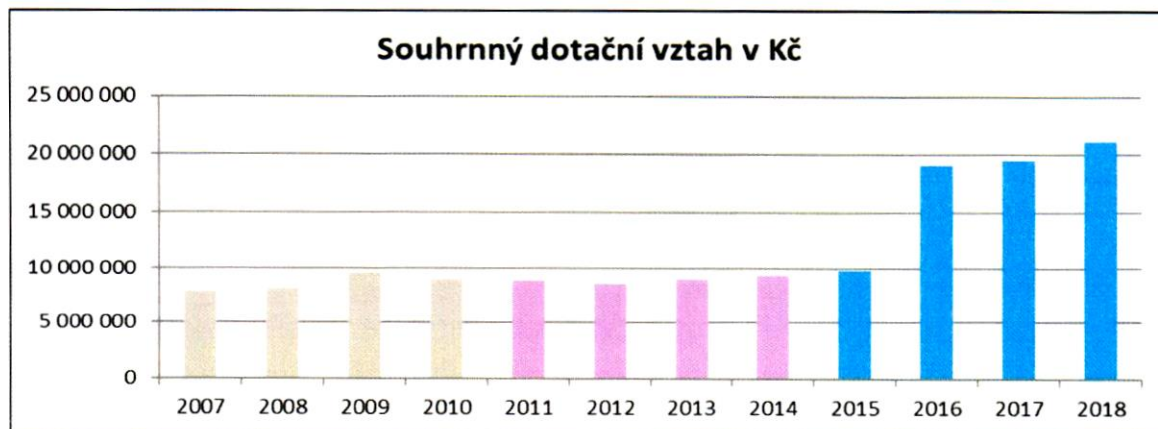
2. Souhrnný dotační vztah:

Období 2006-2010 v průměru 8 669 000,- Kč ročně

Období 2010-2014 v průměru 8 962 000,- Kč ročně

Období 2014-2018 v průměru 17 323 500,- Kč ročně

Jednotlivé meziroční rozdíly jsou patrné ve finančním přehledu i grafu. V období 2010-2014 došlo k mírnému navýšení v roce 2013 a 2014, promítá se zde jednak příspěvek na výkon státní správy, který je od tohoto roku jinak poskytován, jednak intervence starosty MČ Praha Ďáblice na MHMP. Od roku 2016 byl na základě vytrvalé spolupráce a vyjednávání starostů malých městských částí souhrnný dotační vztah navýšen o 100 % a každým dalším rokem dochází k jeho opětovnému navýšování.



3. Investiční účelové dotace z MHMP:

Období 2006-2010 příjem celkem za období **19 505 000,- Kč**

- 550 000,- Kč rekonstrukce učeben v ZŠ (2008)
- 15 955 000,- Kč výstavba pavilonů MŠ (5 mil. Kč v 2007 a 10.955.000,- Kč v roce 2010)
- 3 000 000,- Kč výstavbu parku Červnová – Červencová

Období 2010-2014 příjem celkem za období **9 500 000,- Kč**

- 2 500 000,- Kč rekonstrukce a zvýšení kapacity ZŠ (2012)
- 7 000 000,- Kč přístavba a přestavba ZŠ (2014)

Období 2014-2018 příjem celkem za období **156 265 900,- Kč**

- 89 000 000,- Kč přístavba a přestavba ZŠ (2015-2017)
- 31 200 000,- Kč multifunkční dům veřejných služeb a úřad MČ (2017)
- 50 000,- Kč rekonstrukce místnosti v budova JSDH (2016)
- 6 000 000,- Kč rekonstrukce přístupových cest ke hvězdárně (2016)
- 3 405 500,- Kč výstavba budovy komunitního centra – VLNA (2016)
- 2 300 000,- Kč rozvoj městské zeleně – zahrada komunitního centra (2016)
- 600 000,- Kč vybudování fit parku Na Znělci (2017)
- 2 710 400,- Kč rekonstrukce budovy JSDH (2017) plus 240 000,- Kč neinvestičních prostředků na vybavení
- 9 000 000,- Kč rekonstrukce starého obecního domu – ordinace, sociální služby a lékárna (2018)
- 12 000 000,- Kč výstavba bytového domu Akcíz II. (2018)

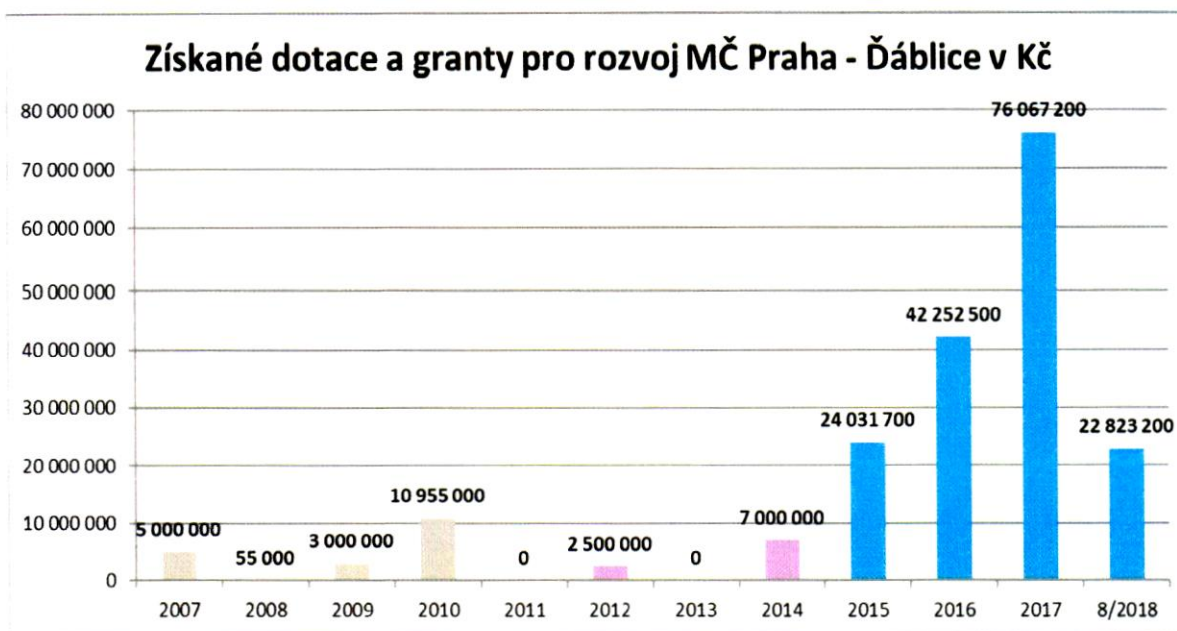
4. Grantové prostředky z EU, programů MHMP, státních programů:

Období 2014-2018 příjem celkem za období **8.668.700,- Kč**

- 3 538 000,- Kč investiční transfer z OPŽP – zateplení a výměna oken ZŠ (2015-2016)
- 1 613 700,- Kč investiční transfer z OPŽP – zateplení a výměna oken SK Ďáblice (2015-2016)
- 2 710 000,- Kč neinvestiční transfer z OPPIPR – komunitní život v Ďáblicích (2017-2018)
- 627 000,- Kč neinvestiční transfery na akci Zažít město jinak (2015-2018)
- 180 000,- Kč účelové prostředky z programu Čistá energie Praha – výměna kotlů v bytové domy

V období prvního volebního období 2010-2014 starosta MČ podal jménem celé MČ řadu žádostí, výzev a investičních požadavků, které se podařilo v nastávajícím období 2014-2018 zrealizovat, viz grafické znázornění. Kromě odsouhlasení značných investičních požadavků na MHMP (ve výši 156 505 900,- Kč) bylo naší MČ vyhověno i v řadě výzev s využitím evropských dotací (zrealizováno zateplení a výměna oken ZŠ, zateplení a výměna oken SK Ďáblice) a programů, které vyhláší jednotlivá ministerstva ČR, popř. Magistrát hl. m. Prahy (program OPPIPR, Čistá energie Praha aj.) Získání více jak 165 000 000,- Kč pro rozvoj MČ Ďáblice za necelé čtyři roky jsou toho důkazem.

V obou volebních obdobích došlo také k výraznému nárůstu čerpání neinvestičních dotací hl. m. Prahy, zejména v oblasti školství, kultury a sportu, podpory jednotek dobrovolných hasičů, v oblasti dotací na opravy, na prevenci zdraví apod.



4. Daň z nemovitosti:

Období 2006-2010 v průměru 2 234 700,- Kč ročně,

Období 2010-2014 v průměru 2 405 500,- Kč ročně

Období 2014-2018 v průměru 2 939 500,- Kč ročně

V roce 2012 proběhlo jednání starosty MČ na finančním úřadu pro pokles o zhruba 1,5 mil., totéž se zřejmě stalo i v roce 2007, kdy příjem byl také pouze 1,5 mil Kč. Tyto poklesy byly vyrovnány v následujících letech. Přesné hodnoty dle jednotlivých let jsou uvedena v tabulce. Celkově dochází k meziročnímu mírnému navyšování příjmů výnosů z daně z nemovitosti.

5. Výnos ze skládky:

Období 2006-2010 výnos celkem činil 43 103 700,- Kč, meziroční inflační nárůst 1 347 600,- Kč

Období 2010-2014 výnos celkem činil 47 822 200,- Kč, meziroční inflační nárůst 967 900,- Kč

Období 2014-2018 výnos celkem činil 45 214 500,- Kč, meziroční inflační nárůst 338 200,- Kč

V roce 2016 byl starostou MČ Praha Ďáblice podepsán dodatek k třístranné smlouvě o spolupráci při hospodaření s komunálním odpadem na dobu dalších 15 let, tj. do 31.12.2031, která zaručuje MČ Praha-Ďáblice roční výnos ve výši 10 000 000,- Kč po celou tuto dobu.

6. Zhodnocování vlastních volných finančních prostředků:

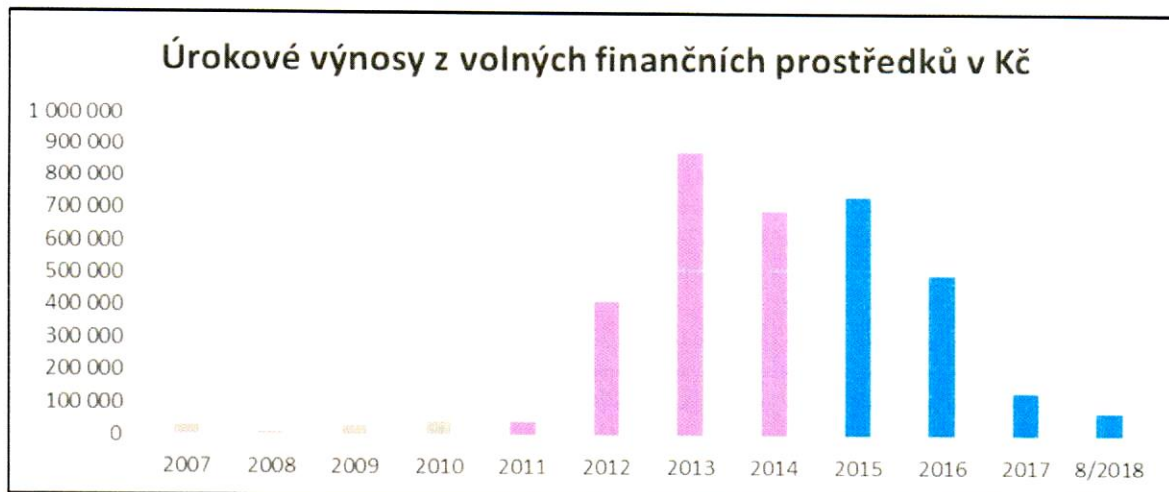
Období 2006-2010 výnos z úroků celkem za období 124 700,- Kč

Období 2010-2014 výnos z úroků celkem za období 2 039 120,64 Kč

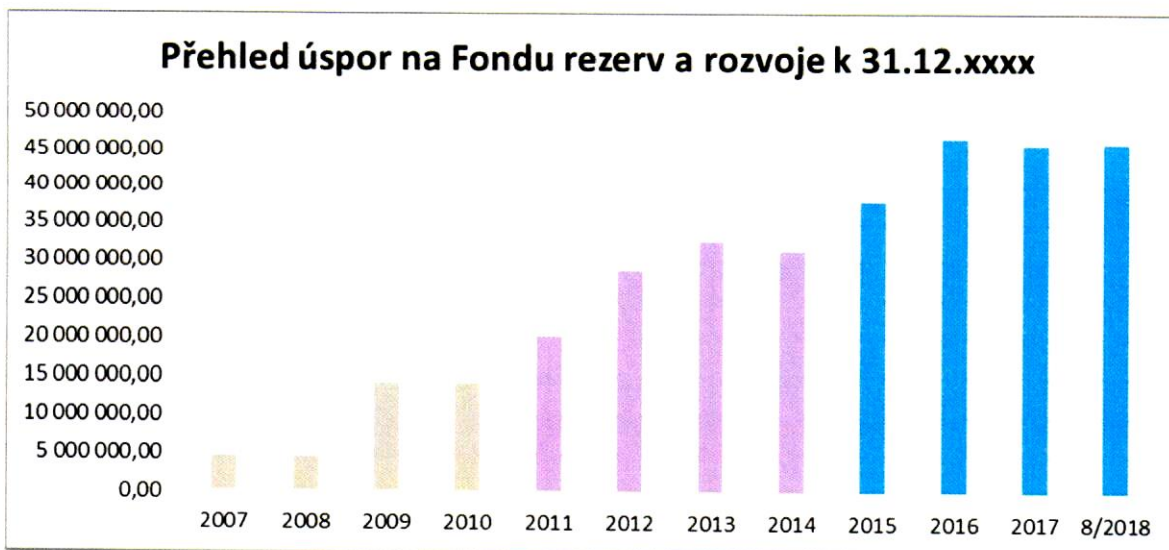
Období 2014-2018 výnos z úroků celkem za období 1 447 268,58 Kč

V období 2006-2010 nedocházelo ke zhodnocování volných finančních prostředků. Od roku 2012 začala MČ zhodnocovat volné finanční prostředky cestou termínovaných vkladů u bank až do roku 2017, kdy propad úrokových sazeb těchto vkladů dramaticky snížil výnos z úroků, viz grafické znázornění v absolutních příjmech v Kč.

Výnos ve výši 3,0 mil. Kč byl použit pro další rozvoj MČ.



Přehled volných finančních prostředků na Fondu rezerv a rozvoje dle konečného stavu k 31.12. daného roku znázorňuje níže přiložený graf. Od konce roku 2010 přibylo na tomto účtu k osmému měsíci roku 2018 celkem 31.715.900,- Kč, přičemž zůstatek roku 2017 z běžného účtu zde ještě není zohledněn. MČ tak nejen investovala do řady investičních a neinvestičních akcií, ale také svým hospodařením přispěla k vytvoření rezervy na budoucí potřeby MČ.



7. místní a správní poplatky:

Období 2006-2010 v průměru 1 354 000,- Kč ročně

Období 2010-2014 v průměru 550 000,- Kč ročně

Období 2014-2018 v průměru 332 100,- Kč ročně

Velký pokles byl z největší části způsoben zrušením místních poplatků z výherních hracích automatů a výrazným snížením správních poplatků za tyto přístroje. Získané částky z této oblasti dělaly téměř 75 % příjmů v letech 2006-10 (cca 700-800 000,- Kč ročně).

MČ od roku 2011 rušila postupně místa povolená k provozu těchto zařízení na území MČ Praha Ďáblice. Usnesením č. 287/13/RMČ došlo v roce 2013 k vyhlášení **nulové tolerance hazardu**.

Příjem v letech 2012-14 z těchto zařízení již nebyl v podobě správních poplatků. Od roku 2012 společnosti provozující výherní hrací automaty nově odvádějí daň z příjmu finančnímu úřadu.

Finanční úřad tyto daně posílá na hl. město Prahu (resp. kraje), a ten pak přerozděluje dle počtu automatů umístěných v jednotlivých MČ v podobě neinvestičních účelových dotací.

MČ se tedy musela vypořádat v období 2012-2014 se značným poklesem příjmů z této oblasti.

V roce 2015 probíhala řada jednání starostů malých městských částí na Magistrátu hl. m. Prahy a na základě jejich intervencí došlo ke změně v přerozdělování příjmů z výherních hracích automatů. Nově tak jsou prostředky rozdělovány i na MČ, které mají vyhlášenu nulovou toleranci hazardu a příjem z výherních hracích automatů se ročně pohybuje opět v průměru 700-800 000,- Kč ročně v podobě účelových dotací. 50 % těchto příjmů se účelově vydává na podporu sportu a 50 % na kulturu, školství, zdravotnictví a sociální služby.

8. Příjmy z knihovny:

Období 2006-2010 příjem v průměru 9 300,- Kč

Období 2010-2014 příjem v průměru 9 400,- Kč

Období 2014-2018 příjem v průměru 7 900,- Kč

Přestože došlo ke značnému snížení pracovní doby v knihovně, průměrné příjmy z provozu knihovny se moc neliší za uvedená obě období. V období 2014-2018 je skutečnost započítána pouze do 8/2018.

9. Ostatní vlastní příjmy:

Tato oblast je těžko porovnatelná, do této oblasti spadají veškeré nahodilé příjmy – sankce, pokuty, přijaté pojistné náhrady, dary, příspěvky od okolních obcí pro JSDH atd.

Jmenuji **příjmy z okolních obcí za služby JSDH**: od roku 2013 získává MČ prostředky pouze od obce Hovorčovice ve výši 40 000,- na základě každoročního dodatku ke smlouvě, smlouvu MČ vypověděla obec Čakovice, která si zřídila SDH v Myškovcích v roce 2012. Zatímco v letech 2007-10 byl průměr těchto příspěvků 200.000,- Kč ročně, od roku 2013 získává MČ příspěvek pouze ve výši 40 000,- Kč.

Jmenuji příspěvky stavebních investorů:

2006-2010: bez smlouvy MČ obdržela 2 944 300,- Kč od firmy A.S.A., na základě smlouvy 1 mil. Kč od firmy Central Group a 100 000,- od firmy Ekospol.

2010-2014: v roce 2014 získala MČ příspěvek od firmy Euromart RI. s.r.o. ve výši 100.000,- Kč (nákupní centrum u Březíněvsi) na základě smlouvy o spolupráci z roku 2013

2014-2018: v roce 2016 na základě smlouvy o spolupráci se společností Spiritex a.s. (obytná zóna Nad statkem) získala MČ příjem ve výši 1 000 000,- Kč. V roce 2017 byla uzavřena smlouva o spolupráci s firmou Akros s.r.o. (skladová a prodejní hala), ve které je smluvně zajištěn příjem 200 000,- Kč pro MČ a smlouva o spolupráci s firmou Bydlení Ďáblice s.r.o. (řadové bytové domy), kde je smluvně zajištěn příjem ve výši 1 950 000,- Kč. V roce 2018 pak smluvní finanční podíl od firmy Areál Ďáblice, s.r.o. pro MČ ve výši 9 486 800,- Kč.

Finanční přehled vybraných příjmů za volební období 2006 - 2010

	2007	2008	2009	2010	CELKEM	PRŮMĚRNÉ ROČNÍ HODNOTY
A. Vybrané příjmy						
1. Vybrané příjmy dotační						
dotace na výkon státní správy	459 000,00	530 000,00	632 000,00	643 000,00	2 264 000,00	566 000,00
Souhrnný dotační vztah	7 924 000,00	8 127 000,00	9 626 000,00	9 000 000,00	34 677 000,00	8 669 250,00
Daň z nemovitosti	1 466 500,00	2 287 100,00	1 961 000,00	3 224 200,00	8 938 800,00	2 234 700,00
Výnos ze skládky	10 265 800,00	10 522 400,00	10 817 000,00	11 498 500,00	43 103 700,00	
Inflace - výnos ze skládky	256 600,00	294 600,00	681 500,00	114 900,00	1 347 600,00	
2. Vybrané vlastní příjmy						
úroky	32 700,00	14 000,00	33 500,00	44 500,00	124 700,00	
stav na účtu rezerv hl. činnosti k 31.12. včetně TV	4 606 281,55	4 674 082,00	14 204 132,55	14 232 564,92	37 717 061,02	
místní a správní poplatky	1 523 700,00	1 530 600,00	1 080 940,00	1 280 600,00	5 415 840,00	1 353 960,00
příjmy z knihovny	11 100,00	10 400,00	8 100,00	7 600,00	37 200,00	9 300,00
ostatní vlastní příjmy	1 975 300,00	2 184 500,00	1 096 900,00	883 800,00	6 140 500,00	
3. Investiční účelové dotace						
dotace na ZŠ - rekonstrukce učeben	0,00	550 000,00			550 000,00	
dotace na ZŠ - rekonstrukce mateřské školy	5 000 000,00			10 955 000,00	15 955 000,00	
dotace na parky			3 000 000,00		3 000 000,00	
Celkem získané investiční účelové dotace z MHMP					19 505 000,00	

Finanční přehled vybraných příjmů za volební období 2010 - 2014

	2011	2012	2013	2014	CELKEM	PRŮMĚRNÉ ROČNÍ HODNOTY
A. Vybrané příjmy						
1. Vybrané příjmy dotační						
Dotace na výkon státní správy	675 000,00	720 000,00	85 000,00	87 000,00	1 567 000,00	391 750,00
Souhrnný dotační vztah	8 900 000,00	8 652 000,00	8 976 000,00	9 320 000,00	35 848 000,00	8 962 000,00
Daň z nemovitosti	2 854 000,00	1 213 000,00	2 746 600,00	2 808 500,00	9 622 100,00	2 405 525,00
Výnos ze skládky	11 613 800,00	11 788 000,00	12 012 000,00	12 408 400,00	47 822 200,00	
Inflace - výnos ze skládky	174 200,00	224 000,00	396 000,00	173 700,00	967 900,00	
2. Vybrané vlastní příjmy						
úroky	43 000,00	419 000,00	880 000,00	697 100,00	2 039 100,00	
stav na účtu rezerv hl. činnosti k 31.12. včetně TV	20 123 854,91	28 822 266,33	32 686 398,76	31 390 696,38		
místní a správní poplatky	986 000,00	384 000,00	622 000,00	208 000,00	2 200 000,00	550 000,00
příjmy z knihovny	10 000,00	9 600,00	9 500,00	8 500,00	37 600,00	9 400,00
ostatní vlastní příjmy	1 581 000,00	587 000,00	156 000,00	442 300,00	2 766 300,00	
3. Investiční účelové dotace						
Rekonstrukce a zvýšení kapacity ZŠ		2 500 000,00			2 500 000,00	
Přístavba ZŠ				7 000 000,00	7 000 000,00	
Celkem získané investiční účelové dotace z MHMP					9 500 000,00	

Finanční přehled vybraných příjmů za volební období 2014 - 8/2018

	2015	2016	2017	2018	CELKEM	PRŮMĚRNÉ ROČNÍ HODNOTY
	rozpočet upravený					
A. Vybrané příjmy						
1. Vybrané příjmy dotační						
Dotace na výkon státní správy	88 000,00	91 000,00	96 000,00	100 000,00	375 000,00	93 750,00
Souhrnný dotační vztah	9 793 000,00	18 968 000,00	19 426 000,00	21 107 000,00	69 294 000,00	17 323 500,00
Daň z nemovitosti	2 990 200,00	2 851 400,00	3 116 400,00	2 800 000,00	11 758 000,00	2 939 500,00
Výnos ze skládky	12 582 100,00	12 632 400,00	10 000 000,00	10 000 000,00	45 214 500,00	
Inflace - výnos ze skládky	50 300,00	37 900,00	0,00	250 000,00	338 200,00	
2. Vybrané vlastní příjmy						
úroky	740 900,00	496 000,00	135 400,00	75 000,00	1 447 300,00	
stav na účtu rezerv hl. činnosti k 31.12. včetně TV	38 025 131,82	46 751 281,95	45 917 390,33	45 948 393,74		
místní a správní poplatky	448 300,00	424 300,00	213 700,00	241 900,00	1 328 200,00	332 050,00
příjmy z knihovny	8 000,00	7 000,00	9 500,00	7 000,00	31 500,00	7 875,00
ostatní vlastní příjmy	277 800,00	1 917 200,00	1 112 500,00	2 315 000,00	5 622 500,00	
3. Investiční účelové dotace						
Multifunkční dům veřejných služeb a úřad MČ	0,00	0,00	31 200 000,00	0,00	31 200 000,00	
Přístavba a stavební úpravy ZŠ	20 000 000,00	29 000 000,00	40 000 000,00	0,00	89 000 000,00	
Rekonstrukce místnosti v budově JSDH	0,00	50 000,00	0,00	0,00	50 000,00	
Rekonstrukce přístupových cest ke hvězdárně	0,00	6 000 000,00	0,00	0,00	6 000 000,00	
Zázemí Ďáblického parku - budova VLNA	0,00	3 405 500,00	0,00	0,00	3 405 500,00	
Rozvoj městské zeleně - komunitní centrum VLNA	0,00	2 300 000,00	0,00	0,00	2 300 000,00	
Vybudování fitparku	0,00	0,00	600 000,00	0,00	600 000,00	
Rekonstrukce budovy JSDH	0,00	0,00	2 950 400,00	0,00	2 950 400,00	
Rekonstrukce starého Obecního domu	0,00	0,00	0,00	9 000 000,00	9 000 000,00	
Výstavba bytového domu Akcíz II.	0,00	0,00	0,00	12 000 000,00	12 000 000,00	
Celkem získané investiční účelové dotace z MHMP					156 505 900,00	
4. Grantové prostředky z EU, programů MHMP, státních programů						
Investiční transfery z OPŽP - zateplení a výměna oken ZŠ	2 468 800,00	1 069 200,00	0,00	0,00	3 538 000,00	
Investiční transfery z OPŽP - zateplení a výměna oken SK Ďáblice	1 424 900,00	188 800,00	0,00	0,00	1 613 700,00	
Neinvestiční transfery z OPŽP - komunitní život v Ďáblicích	0,00	0,00	1 051 800,00	1 658 200,00	2 710 000,00	
Neinvestiční transfery na akci Zažít město jinak	138 000,00	159 000,00	165 000,00	165 000,00	627 000,00	
Účelové prostředky z programu Čistá energie Praha	0,00	80 000,00	100 000,00	0,00	180 000,00	
Celkem získané prostředky z jiných zdrojů					8 668 700,00	

KOMENTÁŘ K FINANČNÍMU PŘEHLEDU VOLEBNÍHO OBDOBÍ

2006-2010, 2010-2014 A 2014-2018

B. Vybrané běžné výdaje

1. Příspěvek ZŠ a MŠ:

Období 2006-2010 poskytnuto městskou částí **18 635 900,- Kč**, z toho finanční příspěvek MČ 15 888 000,- Kč, úhrada služeb, oprav a nákup majetku městskou částí 2 747 900,- Kč

Období 2010-2014 poskytnuto městskou částí **19 591 300,- Kč**, z toho finanční příspěvek MČ 16 700 000,- Kč, úhrada služeb, oprav a nákup majetku městskou částí 1 802 500,- Kč, příspěvek MHMP na posílení mzdových výdajů 1 088 800,- Kč

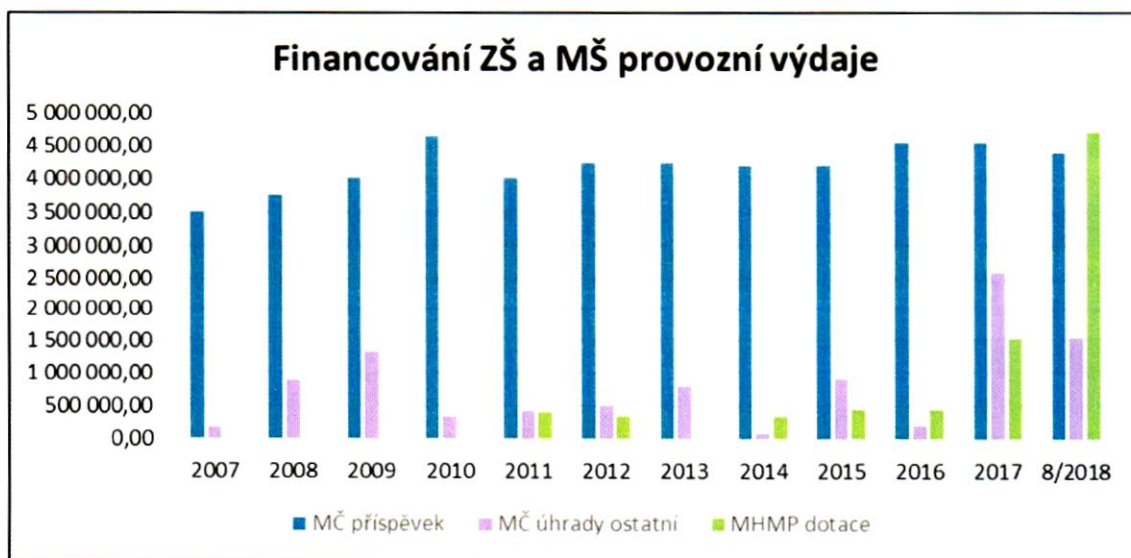
Období 2014-2018 poskytnuto městskou částí **30 085 700,- Kč**, z toho finanční příspěvek MČ činil 17 704 000,- Kč, úhrada služeb, oprav a nákup majetku 5 261 100,- Kč (z toho nákup majetku a služeb v rámci přístavby ZŠ ve výši 2 485 400,- Kč z prostředků MČ), příspěvek MHMP na posílení mzdových výdajů 3 095 700,- Kč, příspěvek MHMP na nákup majetku, služeb a oprav v rámci přístavby ZŠ ve výši 2 955 200,- Kč, grant pro ZŠ z evropských dotací – školení pedagogického sboru a učební pomůcky ve výši 1 069 700,- Kč.

Pozn. k rozsahu oprav pro volení období:

2007-2010 rekonstrukce oken a koridoru v MŠ (hrazeno dotací),

2010-2014 oprava střechy nad kuchyní MŠ, oprava podlahy, fasády, plynového zásobníku MŠ, sanační práce, oprava sociálního zařízení a světlíků v ZŠ, nákup profesionální myčky do kuchyně ZŠ.

2014-2018 oprava klempířských prvků ZŠ, nátěru ploch oken, oprava podlahy v šatnách ZŠ, okapů, svodů a střešní krytiny v MŠ, oprava schodišť u MŠ, podlahy po vytopení pavilonu MŠ, rekonstrukce sociálního zařízení v MŠ, započata oprava vzduchotechniky a kotelny v ZŠ v rámci akce přestavba a stavební úpravy ZŠ – hrazené dotací MHMP.



2. Výdaje na dětská hřiště:

(mzdové náklady, služby, opravy, materiál, nájemné, drobný dlouhodobý majetek aj.)

MČ má na svém území vybudováno celkem 8 dětských hřišť (viz mapa), 1 nově zbudovaný fit park (2017) a seniorské hřiště s cvičebními prvky, které je součástí Komunitního centra Vlنا.

Období 2006-2010 průměrné výdaje činily 536 800,- Kč, z toho mzdy tvořily v průměru 278 200,- Kč, opravy 132 100,- Kč.

Období 2010-2014 průměrné výdaje činily 396 200,- Kč, z toho mzdové náklady tvořily v průměru 210 000,- Kč, opravy 84.700,- Kč.

Období 2014-2018 průměrné výdaje činily 286 500,- Kč, z toho mzdové náklady tvořily v průměru 166 100,- Kč, opravy 52 500,- Kč ročně. Bylo zcela obnoveno hřiště v zahradě komunitního centra, kam se pořídila řada herních prvků v hodnotě 1 505 000,- Kč, z převážné části hrazeno prostředky získanými z MHMP. Na Znělci byl realizován fit park v hodnotě 652 000,- Kč, jehož financování bylo opět zajištěno dotací z MHMP ve výši 600 000,- Kč, zbývající část uhradila MČ ze svých prostředků.

Úspor ve výdajích na dětská hřiště se postupně dosahuje zejména úsporami v mzdových výdajích (rok 2012), dále pak změnou smlouvy s firmou provádějící ze zákona povinné prohlídky dětských prvků na hřištích. V období 2007-10 se hradilo cca 40.000,- Kč ročně, od roku 2012 pak roční servisní kontrola stojí MČ 9.700,- Kč.



3. Zlepšování kvality života v MČ Ďáblice - kultura, sport a sociální oblast:

Kulturní činnost:

V období 2006-2010 MČ vynaložila celkem na kulturní vyžití **3 056 500,- Kč**, tj. průměrně 764 100,- Kč /rok. Největší část prostředků bylo věnováno na provoz knihovny, která provozovala činnost 5 dnů v týdnu (1 921 900,- Kč). Kulturní vyžití občanů zajišťovala:

Školská a kulturní komise -	vynaloženo průměrně 171.200,- Kč ročně
Knihovna -	vynaloženo průměrně 480 500,- Kč ročně při každodenním provozu
Kronika -	vynaloženo průměrně 26 000,- Kč ročně
Akce MČ -	vynaloženo průměrně 49 900,- Kč ročně
Nezisková sdružení-	přispěno na jejich činnost v průměru 36 600,- Kč ročně

V období 2010-2014 MČ vynaložila celkem na kulturní vyžití **2 105 700,- Kč**, tj. průměrně 526 400,- Kč /rok. Největší část prostředků bylo věnováno na provoz knihovny, která provozovala činnost 5 dnů v týdnu, od roku 2013 pak pouze 2-3 dny v týdnu (1 300 300,-Kč). Kulturní vyžití občanů zajišťovala: Školská a kulturní komise - vynaloženo průměrně 76 000,- Kč ročně (rok 2017 komise nepracovala)

Knihovna -	vynaloženo průměrně 325 100,- Kč ročně
Kronika -	vynaloženo průměrně 25 000,- Kč ročně
Akce MČ -	vynaloženo průměrně 45 800,- Kč ročně
Nezisková sdružení-	přispěno na jejich činnost v průměru 54 700,- Kč ročně

V období 2014-2018 MČ vynaložila celkem na kulturní vyžití **3 139 100,- Kč**, tj. průměrně 784 800,- Kč za rok. Největší část prostředků bylo věnováno na provoz knihovny, která provozovala činnost 5 dnů v týdnu, od roku 2013 pak pouze 2-3 dny v týdnu (1 060 000,-Kč) a na akce MČ (1 059 000,- Kč). Kulturní vyžití občanů zajišťovala:

Školská a kulturní komise -	vynaloženo průměrně 157 600,- Kč ročně
Knihovna -	vynaloženo průměrně 264 800,- Kč ročně při zkráceném provozu 3x týdně
Kronika -	vynaloženo průměrně 24 600,- Kč ročně
Akce MČ -	vynaloženo průměrně 264 700,- Kč ročně
Komunitní centrum VLNA -	přispěno z prostředků MČ 7 400,-Kč na dar
Nezisková sdružení -	přispěno na jejich činnost v průměru 71 300,- Kč

Komunitní centrum VLNA zahájilo svou činnost v září roku 2016 při akci Zažít město jinak. Za téměř dva roky svou činností centrum přilákalo velké množství místních obyvatel na nejrůznější aktivity, koncerty, a vzdělávací pořady. Jen za rok 2017 zajistilo sdružení Komunitního centra VlNa ve svém zázemí více jak **108 akcí**, plus jeden týdenní dětský tábor, do srpna v roce 2018 to bylo **60 akcí plus 5 týdenních dětských táborů**.

Školská a kulturní komise zorganizovala další řadu význačných akcí, ve volebním období 2014-2018 počet vystoupal na 35 rozsahem velkých akcí, jmenujme každoroční Masopust, Zažít město jinak, dětské dny, akci Čarodějnice, Noc kostelů, Mikulášská, Adventní koncerty, Obecní ples, dětské bojovky, drakiády, celoměstskou akci Oslava kina apod.

Knihovna kromě své základní činnosti, pořádá řadu autorských čtení, burzy knih, je účastna při celoměstských akcích apod.

Nezisková sdružení velkou měrou pomáhají zejména při celoměstsky pořádaných aktivitách, jako je Masopust, Zažít město jinak, Čarodějnice aj.

Sport:

V období 2006-2010 bylo na sportovní vyžití vynaloženo v běžných výdajích celkem **1 889 700,- Kč**, z toho 1 600 000,- pro SK Dáblice, 229 700,- Kč pro akce sportovní komise.

V období 2010-2014 bylo na sportovní vyžití vynaloženo v běžných výdajích celkem **1 768 400,- Kč**, z toho 1 656 900,- pro SK Dáblice, 111 500,- Kč pro akce sportovní komise.

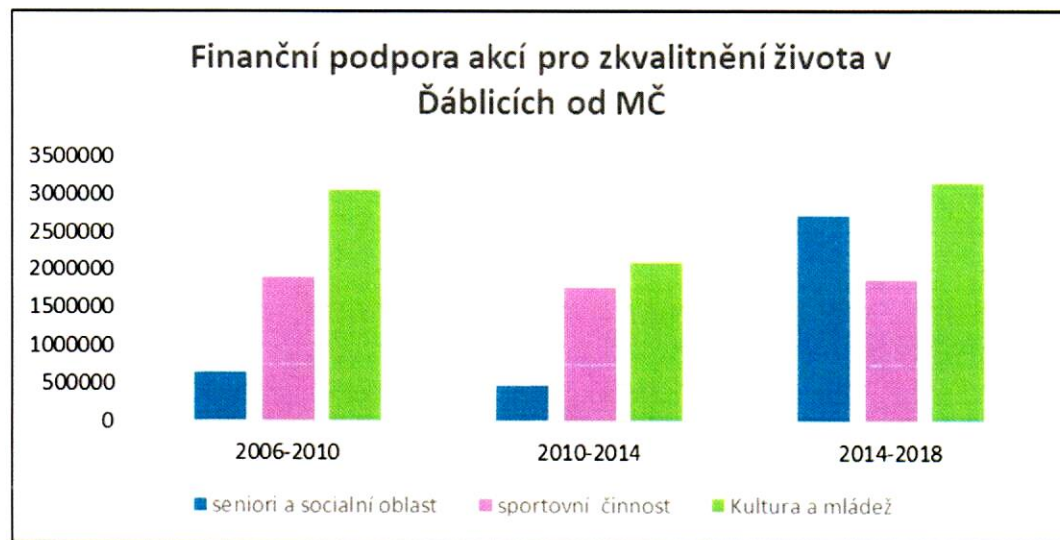
V období 2014-2018 bylo na sportovní vyžití vynaloženo v běžných výdajích celkem **1 860 300,- Kč**, z toho 1 610 000,- pro SK Dáblice, 145 300,- Kč pro akce sportovní komise a 105 000,- Kč dary a příspěvky ostatní sportovním klubům na území MČ Dáblice (stolní tenisti, tenis, bojová umění).

Podpora seniorů a sociální oblast:

V období 2006-2010 bylo na podporu seniorů a sociální oblast v běžných výdajích vynaloženo celkem **639 100,- Kč**. (z toho 180 000,- Kč pro Diakonii, která se od 2012 financuje z jiných zdrojů)

V období 2010-2014 bylo v této oblasti vynaloženo v běžných výdajích celkem **470 900,- Kč** (z toho 86 000,- Kč pro Diakonii v roce 2011)

V období 2014-2018 bylo na podporu seniorů a sociální oblast v MČ vynaloženo v běžných výdajích celkem **2 725 900,- Kč**, podařilo se získat grant z programu OPPIPR ve výši 2 288 300,- Kč zejména pro seniorské a sociální služby, podpořena byla základní organizace Senioři ČR z.s. (20 000,- Kč), sociální komise pracovala s rozpočtem 417 600,- Kč.



4. Kompenzace za umístění odpadu na území MČ Praha - Ďáblice:

Kompenzační příspěvky dětem do 15 let včetně:

V období 2006-2010 bylo v příspěvcích na zdravotní pobyty dětí do 15 let vynaloženo v běžných výdajích celkem **4 400 700,- Kč**

V období 2010-2014 bylo v příspěvcích na zdravotní pobyty dětí do 15 let vynaloženo v běžných výdajích celkem **6 287 500,- Kč**

V období 2014-2018 bylo v příspěvcích na zdravotní pobyty dětí do 15 let vynaloženo v běžných výdajích celkem **6 682 500,- Kč**

MČ Praha – Ďáblice poskytuje všem dětem s trvalým pobytem na území MČ ve věku do 15 let včetně roční příspěvek 2 500,- Kč, který se poskytuje na základě žádosti.

Kompenzační příspěvek na odvoz TKO občanům

V období 2006-2010 MČ uhradila odvoz tuhého komunálního odpadu za II. pololetí pro občany MČ celkem ve výši **3 313 500,- Kč**

V období 2010-2014 MČ uhradila odvoz tuhého komunálního odpadu za II. pololetí pro občany MČ celkem ve výši **3 607 000,- Kč**

V období 2014-2018 MČ uhradila odvoz tuhého komunálního odpadu za II. pololetí pro občany MČ celkem ve výši **3 759 100,- Kč**

Do roku 2011 byl příspěvek poskytován v hotovosti na základě žádosti, od tohoto období se provádí bezhotovostní platbou přímo Magistrátu hl. m. Prahy.

5. Finanční dary spolkům a občanům:

V období 2006-2010 v průměru ročně **196 600,- Kč** pro sdružení a spolky, **250 600,- Kč** pro občany a zastupitele. (Každoročně dar Diakonii ve výši zhruba 100 000,- Kč ročně, dary azylantům v roce 2008-2010 v průměru 23 800,- Kč. Jinak běžná sdružení – Ďáblík, Hvězdárna, Mateřské centrum, ochranáři přírody, chovatelé, myslivci, církevní spolky)

V období 2010-2014 v průměru ročně **107 500,- Kč** pro sdružení a spolky, **206 800,- Kč** pro občany a členy komisí, výborů, kteří nejsou zároveň zastupiteli. (od roku 2012 byl starosta MČ členem grantové komise pro poskytování finančních darů MČ v sociální oblasti – dary Diakonii se řešili přes Prahu. V roce 2013 vydáno navíc na podporu po povodních 200 000,- Kč. Jinak tradiční sdružení – Ďáblík, Mateřská centra, chovatelé, sportovci, Sluníčko, církevní spolky, ochranáři přírody aj.)

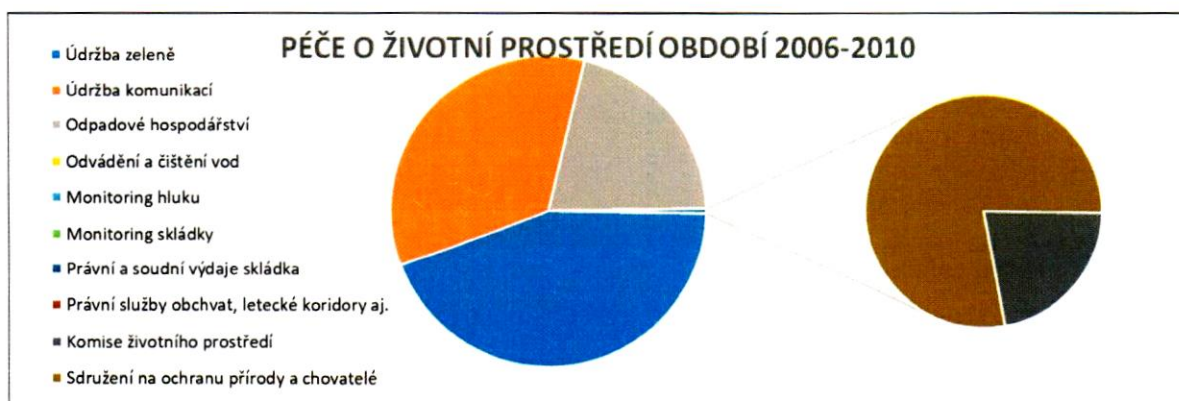
V období 2014-2018 v průměru ročně **119 200,- Kč** pro sdružení a spolky, **183 600,- Kč** pro občany a členy komisí, výborů, kteří nejsou zároveň zastupiteli. (tradiční sdružení – Ďáblík, Mateřská centra, chovatelé, sportovci, Sluníčko, církevní spolky, ochranáři přírody, ZO senioři ČR aj.)

6. Ochrana životního prostředí

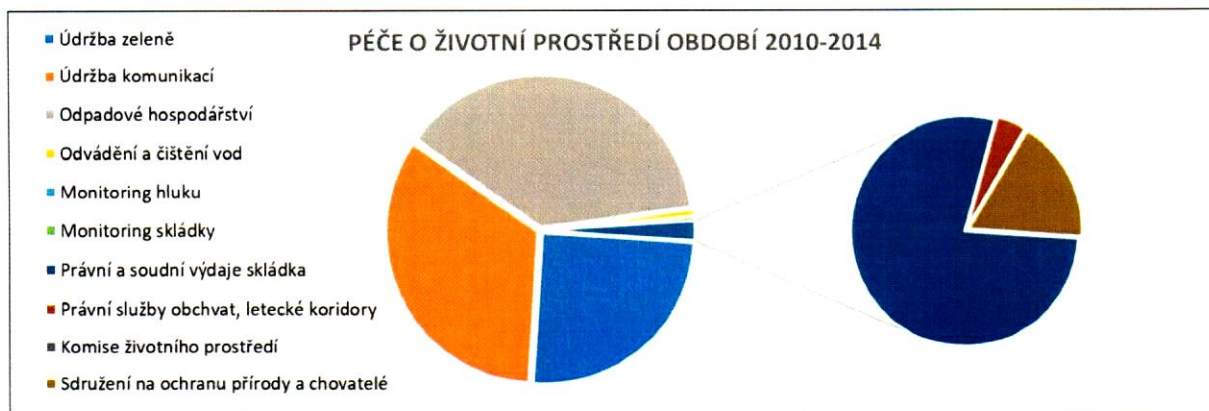
Zahrnuje nejen péči o zeleň na území MČ, údržbu komunikací v zimním období, ale také odpadové hospodářství, monitorování hluku a dopadů skládky na území MČ, právní služby spojené se skládkou, právní služby spojené s řešením obchvatu Prahy, výdaje spojené se službami týkajícími se leteckých koridorů, výdaje spojené s řešením odvodnění MČ, práce komise životního prostředí při MČ, sdružení ochránců přírody apod.

V přehledu jsou celkové výdaje spojené s těmito službami. Konkrétní výdaje jednotlivým firmám, které pečují o ochranu životního prostředí lze nalézt v každoroční Závěrečné zprávě o hospodaření MČ, které jsou přístupné na webových stránkách MČ.

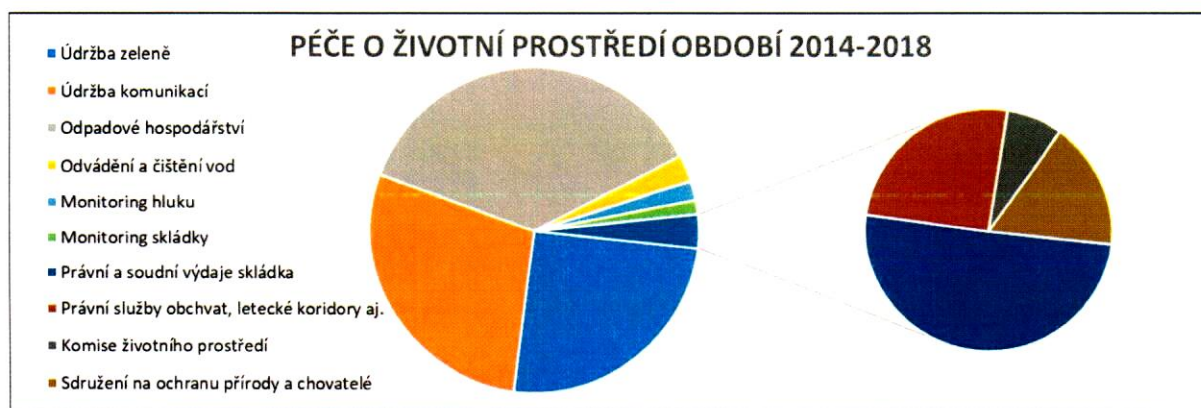
V období 2006-2010: městská část vydala ze svého rozpočtu na ochranu životního prostředí za celé období **12 623 400,- Kč**. Z toho jen na odpadové hospodářství připadá částka 2 657 800,- Kč, údržbu zeleně 5 560 200,- Kč, údržbu komunikací 4 348 400,- Kč.



V období 2010-2014 městská část vydala ze svého rozpočtu na ochranu životního prostředí za celé období **14 054 900,- Kč**. Z toho na odpadové hospodářství (bioodpad, odvoz psích exkrementů, velkoobjemové kontejnery, příspěvky na odvoz TKO za obyvatele apod.) připadá 5 356 400,- Kč, na přípravné práce pro odvodnění 95 600,- Kč, na problematiku skládky 286 600,- Kč, údržba zeleně 3 518 900,- Kč, údržba komunikací 4 734 900,- Kč.



V období 2014-2018 městská část vydala ze svého rozpočtu na ochranu životního prostředí za celé období **17 278 000,- Kč**. Za zmínku stojí výše výdajů spojená s řešením odvodnění MČ Praha Ďáblice ve výši 449 400,- Kč, výše výdajů spojená s agendou skládky na území MČ Ďáblice celkem 539 300,- Kč, výše výdajů při řešení odhlučnění – 336 800,- Kč, výdaje spojené s odpadovým hospodářstvím ve výši 6 328 700,- Kč, aj. Výdaje dle položek jsou v přehledech běžných výdajů za jednotlivá volební období od roku 2006 - 8/2018.



7. Příspěvek JSDH

V období 2006- 2010 vynaloženo na výdaje JSDH **2 483 000,- Kč**, z toho příspěvek od Magistrátu činil 968 000,- Kč. Přesná roční čísla v tabulce.

V období 2010- 2014 vynaloženo na výdaje JSDH **2 134 200,- Kč**, z toho příspěvek od Magistrátu za čtyři roky činil 732 500,- Kč. Přesná roční čísla v tabulce.

V období 2014- 2018 vynaloženo na výdaje JSDH **4 019 300,- Kč**, z toho příspěvek od Magistrátu za čtyři roky činil 2 400 200,- Kč. Přesná roční čísla v tabulce.

8. Samospráva, vnitřní správa

V období 2006- 2010 v průměru výdaje celkové na samosprávu (včetně darů obyvatelstvu) činily **2 376 100,- Kč** (nebyly v tomto období účtovány právní služby do této oblasti). Výdaje vnitřní správy byly v průměru **6 197 600,- Kč** (průměrně 3 mil na mzdové prostředky). Ostatní služby na samosprávu a vnitřní správu celkem v průměru 710 300,- Kč, právní služby za samosprávu a vnitřní správu celkem v průměru činily 282.500,- Kč.

V období 2010- 2014 v průměru výdaje celkové na samosprávu (včetně darů obyvatelstvu) činily **2 480 800,- Kč**, jsou zahrnuty právní služby. Vnitřní správa měla výdaje v průměru **4 711 900,- Kč** (výrazné snížení mzdových nákladů snížením počtu pracovníků o cca 1 mil. Kč v průměru ročně, mzdové náklady činí v průměru 1.968.000,-Kč).

V období 2014- 2018 v průměru výdaje celkové na samosprávu (včetně darů obyvatelstvu) činily **2 214 700,- Kč**. Vnitřní správa měla výdaje v průměru **6 028 400,- Kč** (rok 2018 je uváděn v celkové rozpočtované částce)

Podrobné údaje, včetně jednotlivých firem a organizací, které s MČ v uvedených obdobích spolupracovali je možné dohledat v Závěrečných účtech MČ za jednotlivé účetní roky na webových stránkách MČ, popř. v tiskové podobě na ÚMČ.

Finanční přehled vybraných běžných výdajů za 2006-2010

2007 2008 2009 2010 CELKEM ZA
OBDOBÍ PRŮMĚRNÉ
HODNOTY

	2007	2008	2009	2010	CELKEM ZA OBDOBÍ	PRŮMĚRNÉ HODNOTY
B. Vybrané výdaje						
1. Příspěvek ZŠ a MŠ						
Příspěvek zřizovatele - MČ Praha Ďáblice	3 500 000,00	3 750 000,00	4 000 000,00	4 638 000,00	15 888 000,00	3 972 000,00
Opravy, služby, nákupy majetku zřizovatelem - MČ Praha Ďáblice	186 600,00	889 500,00	1 326 800,00	345 000,00	2 747 900,00	686 975,00
Příspěvek hl. m. Prahy - navýšení mzdových výdajů ve školství, grant	0,00	0,00	0,00	0,00	0,00	0,00
Celkem výdaje na školství	3 686 600,00	4 639 500,00	5 326 800,00	4 983 000,00	18 635 900,00	
2. Dětská hřiště						
Běžné výdaje	627 500,00	557 600,00	504 520,00	457 600,00	2 147 220,00	536 805,00
3. Kultura, mládež						
Školská a kulturní komise	172 200,00	173 800,00	174 400,00	164 500,00	684 900,00	171 225,00
Akce MČ	67 500,00	18 500,00	72 200,00	41 200,00	199 400,00	49 850,00
Nezisková sdružení (Ďáblick, Parkán, Sovička, mladí hasiči)	44 422,00	42 000,00	30 000,00	30 000,00	146 422,00	36 605,50
Knihovna	526 400,00	440 900,00	461 100,00	493 500,00	1 921 900,00	480 475,00
Kronika	26 200,00	25 000,00	26 100,00	26 600,00	103 900,00	25 975,00
celkem kultura	836 722,00	700 200,00	763 800,00	755 800,00	3 056 522,00	764 130,50
Sport						
Sportovní komise	69 800,00	68 900,00	54 200,00	36 800,00	229 700,00	57 425,00
Dary SK Ďáblice	400 000,00	400 000,00	400 000,00	400 000,00	1 600 000,00	400 000,00
Dary ostatním sportovním klubům - stolní tenisti, bojová umění, tenisti	10 000,00	0,00	30 000,00	20 000,00	0,00	15 000,00
celkem sport	479 800,00	468 900,00	484 200,00	456 800,00	1 889 700,00	
Sociální oblast						
Sociální komise	137 400,00	103 400,00	126 100,00	92 200,00	459 100,00	114 775,00
Diakonie	50 000,00	130 000,00	0,00	0,00	180 000,00	45 000,00
celkem senioři a sociální oblast	187 400,00	233 400,00	126 100,00	92 200,00	639 100,00	
4. Kompenzační příspěvky děti do 15 let	1 032 300,00	1 091 700,00	1 146 600,00	1 130 100,00	4 400 700,00	1 100 175,00
Příspěvek na odvoz TKO občanům	801 500,00	811 400,00	842 900,00	857 700,00	3 313 500,00	828 375,00
5. Finanční dary						
Dary sdružením, spolkům, neziskovým organizacím	129 500,00	217 000,00	225 000,00	215 000,00	786 500,00	196 625,00
Dary občanům	7 400,00	111 800,00	0,00	9 100,00	128 300,00	32 075,00
Dary občanům pomáhajícím v komisích, výběrech, zastupitelstvech	157 600,00	219 800,00	264 000,00	228 800,00	870 200,00	217 550,00
6. Ochrana životního prostředí na území MČ Praha - Ďáblice						
Údržba zeleně 3745 bez komise	1 137 600,00	1 497 800,00	1 197 100,00	1 727 700,00	5 560 200,00	1 390 050,00
Údržba komunikací 300	528 200,00	1 800 500,00	893 600,00	1 126 100,00	4 348 400,00	1 087 100,00
Odpadové hospodářství 3722 bez monitoringu	499 100,00	524 800,00	625 000,00	1 008 900,00	2 657 800,00	664 450,00
Odvádění a čištění vod 2321					0,00	0,00
Monitoring hluku	0,00	0,00	0,00	0,00	0,00	0,00
Monitoring skládky	0,00	0,00	0,00	0,00	0,00	0,00
Právní a soudní výdaje skládka	0,00	0,00	0,00	0,00	0,00	0,00
Právní služby obchvat, letecké koridory aj.	0,00	0,00	0,00	0,00	0,00	0,00
Komise životního prostředí	0,00	3 300,00	9 200,00	0,00	12 500,00	3 125,00
Sdružení na ochranu přírody a chovatelé	34 500,00	10 000,00	0,00	0,00	44 500,00	11 125,00
celkem ochrana a údržba životního prostředí	2 199 400,00	3 836 400,00	2 724 900,00	3 862 700,00	12 623 400,00	
7. Příspěvek SDH	325 000,00	390 000,00	400 000,00	400 000,00	1 515 000,00	378 750,00
Příspěvek SDH z dotace MHMP	174 000,00	370 000,00	252 000,00	172 000,00	968 000,00	242 000,00
Celkem příspěvky SDH	499 000,00	760 000,00	652 000,00	572 000,00	2 483 000,00	620 750,00
8. Samospráva	2 232 200,00	2 379 900,00	2 336 600,00	2 555 600,00	9 504 300,00	2 376 075,00
Vnitřní správa	6 121 100,00	6 194 600,00	6 589 900,00	5 884 900,00	24 790 500,00	6 197 625,00

Finanční přehled vybraných běžných výdajů za 2010-2014

2011 2012 2013 2014 CELKEM ZA PRŮMĚRNÉ ROČNÍ
OBDOBÍ HODNOTY

B. Vybrané výdaje							
1. Příspěvek ZŠ a MŠ							
Příspěvek zřizovatele - MČ Praha Ďáblice	4 000 000,00	4 250 000,00	4 250 000,00	4 200 000,00	16 700 000,00	4 175 000,00	
Opravy, služby, nákupy majetku zřizovatelem - MČ Praha Ďáblice	418 800,00	496 600,00	788 200,00	98 900,00	1 802 500,00	450 625,00	
Příspěvek hl. m. Prahy - navýšení mzdových výdajů ve školství, grant	408 000,00	345 800,00	0,00	335 000,00	1 088 800,00	272 200,00	
Celkem výdaje na školství	4 826 800,00	5 092 400,00	5 038 200,00	4 633 900,00	19 591 300,00		
2. Dětská hřiště							
Běžné výdaje	635 300,00	384 100,00	265 300,00	300 300,00	1 585 000,00	396 250,00	
3. Kultura, mládež							
Školská a kulturní komise	81 500,00	108 900,00	75 100,00	38 300,00	303 800,00	75 950,00	
Akce MČ	0,00	54 300,00	23 800,00	104 900,00	183 000,00	45 750,00	
Nezisková sdružení (Ďáblick, Parkán, Sovička, mladí hasiči)	15 000,00	48 000,00	90 600,00	65 000,00	218 600,00	54 650,00	
Knihovna	406 500,00	384 800,00	289 400,00	219 600,00	1 300 300,00	325 075,00	
Kronika	26 700,00	25 300,00	24 000,00	24 000,00	100 000,00	25 000,00	
celkem kultura	529 700,00	621 300,00	502 900,00	451 800,00	2 105 700,00	526 425,00	
Sport							
Sportovní komise	31 100,00	15 900,00	58 200,00	6 300,00	111 500,00	27 875,00	
Dary SK Ďáblice	422 000,00	459 900,00	375 000,00	400 000,00	1 656 900,00	414 225,00	
Dary ostatním sportovním klubům - stolní tenisti, bojová umění, tenisti	0,00	0,00	0,00	0,00	0,00	0,00	
celkem sport	453 100,00	475 800,00	433 200,00	406 300,00	1 768 400,00	442 100,00	
Sociální oblast							
Sociální komise	89 200,00	90 900,00	87 900,00	116 900,00	384 900,00	96 225,00	
Diakonie	86 000,00	0,00	0,00	0,00	86 000,00	21 500,00	
celkem senioři a sociální oblast	175 200,00	90 900,00	87 900,00	116 900,00	470 900,00	117 725,00	
4. Kompenzační příspěvky děti do 15 let	1 620 000,00	1 435 000,00	1 567 500,00	1 665 000,00	6 287 500,00	1 571 875,00	
Příspěvek na odvoz TKO občanům	851 000,00	947 700,00	880 700,00	927 600,00	3 607 000,00	901 750,00	
5. Finanční dary							
Dary sdružením, spolkům, neziskovým organizacím	124 000,00	58 000,00	110 600,00	137 400,00	430 000,00	107 500,00	
Dary občanům	61 200,00	34 000,00	4 000,00	110 500,00	209 700,00	52 425,00	
Dary občanům pomáhajícím v komisích, výborech, zastupitelstvech	140 600,00	156 300,00	229 000,00	91 500,00	617 400,00	154 350,00	
6. Ochrana životního prostředí na území MČ Praha - Ďáblice							
Údržba zeleně 3745 bez komise	583 700,00	1 238 100,00	832 200,00	864 900,00	3 518 900,00	879 725,00	
Údržba komunikací 300	945 600,00	1 767 900,00	1 011 900,00	1 009 500,00	4 734 900,00	1 183 725,00	
Odpadové hospodářství 3722 bez monitoringu	475 900,00	1 644 500,00	1 508 800,00	1 727 200,00	5 356 400,00	1 339 100,00	
Odvádění a čištění vod 2321	0,00	71 000,00	16 500,00	8 100,00	95 600,00	23 900,00	
Monitoring hluku	0,00	0,00	0,00	0,00	0,00	0,00	
Monitoring skládky	0,00	0,00	0,00	60 000,00	60 000,00	15 000,00	
Právní a soudní výdaje skládka	0,00	0,00	94 500,00	132 100,00	226 600,00	56 650,00	
Právní služby obchvat, letecké koridory aj.	0,00	0,00	12 000,00	0,00	12 000,00	3 000,00	
Komise životního prostředí	400,00	0,00	0,00	100,00	500,00	125,00	
Sdružení na ochranu přírody a chovatelé	10 000,00	10 000,00	10 000,00	20 000,00	50 000,00	12 500,00	
celkem ochrana a údržba životního prostředí	2 015 600,00	4 731 500,00	3 485 900,00	3 821 900,00	14 054 900,00	3 513 725,00	
12. Příspěvek JSDH	400 000,00	400 000,00	351 800,00	249 900,00	1 401 700,00	350 425,00	
Příspěvek JSDH z dotace MHMP	65 000,00	155 000,00	360 500,00	152 000,00	732 500,00	183 125,00	
Celkem příspěvky JSDH	465 000,00	555 000,00	712 300,00	401 900,00	2 134 200,00	533 550,00	
13. Samospráva	2 124 900,00	2 699 200,00	2 541 300,00	2 557 700,00	9 923 100,00	2 480 775,00	
Vnitřní správa	4 917 800,00	4 636 900,00	4 774 400,00	4 518 400,00	18 847 500,00	4 711 875,00	

Finanční přehled vybraných běžných výdajů za 2014 - 2018

2015 2016 2017 8/2018
rozpočet CELKEM ZA PRŮMĚRNÉ ROČNÍ
OBDOBÍ HODNOTY

B. Vybrané výdaje						
1. Příspěvek ZŠ a MŠ						
Příspěvek zřizovatele - MČ Praha Ďáblice	4 200 000,00	4 552 000,00	4 552 000,00	4 400 000,00	17 704 000,00	4 426 000,00
Opravy, služby, nákupy majetku zřizovatelem - MČ Praha Ďáblice	908 700,00	211 000,00	2 599 400,00	1 542 000,00	5 261 100,00	1 315 275,00
Příspěvek hl. m. Prahy - navýšení mzdových výdajů ve školství, grant	439 100,00	450 900,00	1 518 000,00	4 712 600,00	7 120 600,00	1 780 150,00
Celkem výdaje na školství	5 547 800,00	5 213 900,00	8 669 400,00	10 654 600,00	30 085 700,00	
2. Dětská hřiště						
Běžné výdaje	315 200,00	262 800,00	172 200,00	395 600,00	1 145 800,00	286 450,00
3. Kultura, mládež						
Školská a kulturní komise	110 500,00	140 700,00	189 200,00	190 000,00	630 400,00	157 600,00
Akce MČ	180 800,00	237 000,00	261 000,00	380 000,00	1 058 800,00	264 700,00
Komunitní centrum Vlna			7 400,00	0,00	7 400,00	1 850,00
Nezisková sdružení (Ďáblick, Parkán, Sovička, mladí hasiči)	70 000,00	60 000,00	60 000,00	95 000,00	285 000,00	71 250,00
Knihovna	249 400,00	236 100,00	227 000,00	346 500,00	1 059 000,00	264 750,00
Kronika	24 000,00	24 000,00	24 000,00	26 500,00	98 500,00	24 625,00
celkem kultura	634 700,00	697 800,00	768 600,00	1 038 000,00	3 139 100,00	784 775,00
Sport						
Sportovní komise	29 800,00	27 200,00	38 300,00	50 000,00	145 300,00	36 325,00
Dary SK Ďáblice	400 000,00	400 000,00	410 000,00	400 000,00	1 610 000,00	402 500,00
Dary ostatním sportovním klubům - stolní tenisti, bojová umění, tenisti	0,00	20 000,00	30 000,00	55 000,00	105 000,00	26 250,00
celkem sport	429 800,00	447 200,00	478 300,00	505 000,00	1 860 300,00	465 075,00
Sociální oblast						
Sociální komise	104 000,00	87 400,00	106 200,00	120 000,00	417 600,00	104 400,00
Program OPPPR - seniorská a sociální činnost	0,00	0,00	707 900,00	1 580 400,00	2 288 300,00	572 075,00
ZO senioři ČR	0,00	0,00	0,00	20 000,00	20 000,00	5 000,00
celkem senioři a sociální oblast	104 000,00	87 400,00	814 100,00	1 720 400,00	2 725 900,00	681 475,00
4. Kompenzační příspěvky děti do 15 let	1 617 500,00	1 592 500,00	1 572 500,00	1 900 000,00	6 682 500,00	1 670 625,00
Příspěvek na odvoz TKO občanům	925 700,00	935 800,00	937 600,00	960 000,00	3 759 100,00	939 775,00
5. Finanční dary						
Dary sdružením, spolkům, neziskovým organizacím	84 000,00	110 500,00	87 400,00	195 000,00	476 900,00	119 225,00
Dary občanům	43 000,00	103 000,00	110 500,00	100 000,00	356 500,00	89 125,00
Dary občanům pomáhajícím v komisích, výborech, zastupitelstvech	89 200,00	97 000,00	91 500,00	100 000,00	377 700,00	94 425,00
6. Ochrana životního prostředí na území MČ Praha - Ďáblice						
Údržba zeleně 3745 bez komise	933 100,00	855 600,00	1 323 100,00	1 265 000,00	4 376 800,00	1 094 200,00
Údržba komunikací 300	857 000,00	962 700,00	1 122 400,00	2 012 000,00	4 954 100,00	1 238 525,00
Odpadové hospodářství 3722 bez monitoringu	1 572 600,00	1 468 500,00	1 496 600,00	1 791 000,00	6 328 700,00	1 582 175,00
Odvádění a čištění vod 2321, poradenská činnost	7 500,00	40 000,00	71 900,00	330 000,00	449 400,00	112 350,00
Monitoring hluku	63 500,00	187 600,00	5 700,00	80 000,00	336 800,00	84 200,00
Monitoring skládky	40 000,00	40 000,00	80 000,00	80 000,00	240 000,00	60 000,00
Právní (EIA) a soudní výdaje skládka	40 000,00	76 600,00	82 700,00	100 000,00	299 300,00	74 825,00
Právní služby obchvat, letecké koridory, územní plány, aj.	68 400,00	14800	66 300,00	0,00	149 500,00	37 375,00
Komise životního prostředí	12 800,00	500,00	10 100,00	20 000,00	43 400,00	10 850,00
Sdružení na ochranu přírody a chovatelé	20 000,00	20 000,00	30 000,00	30 000,00	100 000,00	25 000,00
celkem ochrana a údržba životního prostředí	3 614 900,00	3 666 300,00	4 288 800,00	5 708 000,00	17 278 000,00	
7. Příspěvek JSDH	360 000,00	405 900,00	415 800,00	437 400,00	1 619 100,00	600 050,00
Příspěvek JSDH z dotace MHMP	812 800,00	227 500,00	949 900,00	410 000,00	2 400 200,00	2 214 650,00
Celkem příspěvek JSDH	1 172 800,00	633 400,00	1 365 700,00	847 400,00	4 019 300,00	
8. Samospráva	1 871 200,00	1 921 300,00	1 957 600,00	3 108 500,00	8 858 600,00	2 214 650,00
Vnitřní správa	4 888 300,00	5 310 800,00	5 653 600,00	8 260 900,00	24 113 600,00	6 028 400,00

Kapitola č. 2
Přehled investičních akcí let
2006 – 2010
2010 – 2014
2014 - 2018

KOMENTÁŘ K FINANČNÍMU PŘEHLEDU VOLEBNÍHO OBDOBÍ

2006-2010, 2010-2014 a 2014-2018

C. Investiční výdaje

1. Období 2007-2010 byly celkové výdaje na investiční akce ve výši **49 082 000,- Kč** (detailní čísla v tabulce), z toho použity prostředky z dotací byly ve výši **19 505 000,- Kč z MHMP**

V oblasti městská infrastruktura

- výstavba akce Park náměstí ve výši 3 702 300,- Kč
- výstavba akce Park Červnová – Červencová 3 443 500,- Kč (zapojena investiční dotace na parkové úpravy z MHMP ve výši 3 000 000,- Kč)
- stanoviště pro TKO 104 200,- Kč
- přístřešky 107 500,- Kč
- nákup pozemku 131 400,- Kč

V oblasti dopravy

- osvětlení přechodu 192 000,- Kč, zřejmě prostředky z fondu rozvoje a rezerv

V oblasti školství

- výstavba pavilonu MŠ ve výši 13 446 400,- Kč, došlo k zapojení dotace z MHMP ve výši 5 mil, plus 9 mil. prostředků MČ
- výstavba hřiště Na Blatech 153 100,- Kč z fondu rezerv a rozvoje - rekonstrukce učeben ZŠ ve výši 537.200,- Kč zapojením investiční dotace z MHMP
- výstavba dalšího pavilonu MŠ ve výši 12 273 400,- Kč – zapojení dotace MHMP 10 955 000,- Kč

V oblasti sportu

- výdajům ve výši 6 852 000,- Kč
- nákup pozemků 23 200,- Kč
- technické zhodnocení objektu TJ Kokořínská 400 ve výši 50 500,- Kč
- nákup herních prvků 271 300,- Kč
- nákup pozemků 200 000,- Kč
- rekonstrukce objektu Kokořínská 400 ve výši 2 044 300,- Kč

V oblasti bezpečnosti

- rekonstrukce hasičského domu ve výši 4 129 100,- Kč, kde došlo k zapojení prostředků z vedlejší hospodářské činnosti.

V oblasti místního hospodářství

- došlo k výdajům na půdní vestavby ve výši 1 223 600,- Kč

V oblasti vnitřní správy

- nákup tiskárny ve výši 40 300,- Kč
- nákup PC a dalších zařízení ÚMČ 156 700,- Kč

2. Období 2010-2014 byly celkové výdaje na investiční akce ve výši **15 000 400,- Kč** (detailní čísla v tabulce), z toho použity prostředky z dotací byly ve výši **4 500 000,- Kč z MHMP** a prostředků z vedlejší hospodářské činnosti ve výši 2 800 000,- Kč.

V oblasti rozvoj obce

- Multifunkční dům veřejných služeb a úřad MČ 1 556 200
- Zázemí Dáblického parku 1 658 500,- Kč
- Revitalizace náměstí – 31 500,- Kč

V oblasti městská infrastruktura

- kontejnerové stání v ulici K Náměstí 42 200,- Kč
- dodatečné výdaje na akci Park náměstí ve výši 177 100,- Kč

V oblasti dopravy

- přechod Dáblická x Hořínecká, parkoviště ZŠ v hodnotě 200 200,- Kč
- přechod Květnová x Hřenská 75 600,- Kč

-přístupová cesta ke hvězdárně 550 600,- Kč

-cyklostezka 41 900,- Kč

V oblasti školství

-změna účelu pavilonu MŠ na ZŠ a rekonstrukce střechy 2 869 300,- Kč – dotačně podpořena dotací ve výši 2 500 000,- Kč od MHMP

- Zateplení a výměna oken ZŠ 25 700

- Příkladavba a stavební úpravy ZŠ 1 056 900,- Kč – použita investiční dotace ve výši 2 000 000,- Kč z MHMP

V oblasti sportu

-pokrytí výdajů na rekonstrukci objektů SK Ďáblice 180 400,- Kč

-nákup pozemků pod velkým hřištěm 2 984 900,- Kč

-rekonstrukce minihřiště U Holců 1 478 600,- Kč

-zateplení a výměna oken Kokořínská 400 ve výši 13 000

V oblasti bezpečnosti

-nákup vozidla Transit ve výši 159 900,- Kč

V oblasti místního hospodářství

-pokrytí výdajů na rekonstrukce půdních vestaveb 1 217 300,- Kč

-rekonstrukce restaurace Květnová ve výši 499 700,- Kč

-zateplení bytového domu Ďáblická 66 ve výši 88 800,- Kč

- rekonstrukce nebytového prostoru 38 000,- Kč

V oblasti vnitřní správy

-nákup serveru 54 100,- Kč

3. Období 2014-2018 byly celkové výdaje na investiční akce ve výši **211 218 100,- Kč** (detailní čísla v tabulce), z toho použity prostředky z dotací byly ve výši **156 265 900,- Kč z MHMP** a prostředků z EU v rámci programu **OPŽP ve výši 5 151 700,- Kč**. (Rok 2018 je započítán rozpočtově).

V oblasti rozvoj obce

-Multifunkční dům veřejných služeb a úřad MČ 60 264 800,- Kč (část hrazena dotačně z MHMP 31 200 000,- Kč)

-Zázemí Ďáblického parku 8 488 800,- Kč (část hrazena dotačně z MHMP)

- Rozvoj zeleně komunitní centrum Vlín – 3 929 500,- Kč (část hrazena dotačně z MHMP 2 300 000,- Kč)

V oblasti městská infrastruktura

-kontejnerová stání 400 000,- Kč

-betonový podstavec na vodu – školní zahrada 39 800,- Kč

V oblasti dopravy

-přechod Květnová x Hřenská 230 700,- Kč

-rekonstrukce přístupových cest ke hvězdárně 5 786 200,- Kč – využita dotace z MHMP

-rekonstrukce chodníků MŠ 100 000,- Kč

-rekonstrukce autobusových zastávek 588 400,- Kč

V oblasti školství

-rekonstrukce kotlů MŠ 330 000,- Kč

-Zateplení a výměna oken ZŠ 5 339 500,- Kč – využita dotace OPŽP

-Zateplení a výměna oken SK Ďáblice 2 079 400,- Kč využita dotace OPŽP

-Příkladavba a stavební úpravy ZŠ 91 825 700,- Kč – použita investiční dotace z MHMP

-Multifunkční hala 5 100 000,- Kč

-Výstavba fit parku Na Znělci 641 600,- Kč – využita dotace MHMP

V oblasti sportu

-pokrytí výdajů na rekonstrukci objektů SK Ďáblice 180 400,- Kč (4x 45 100,- Kč)

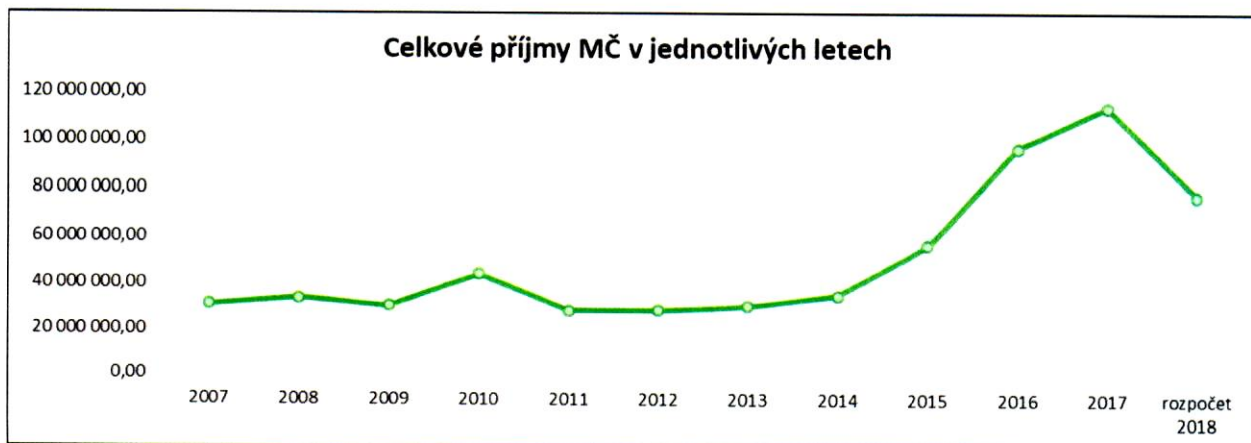
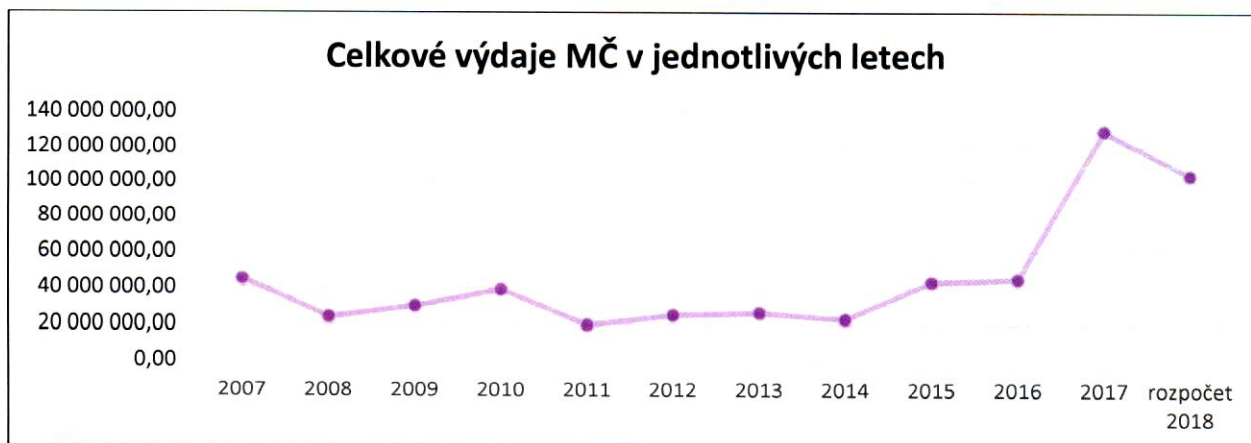
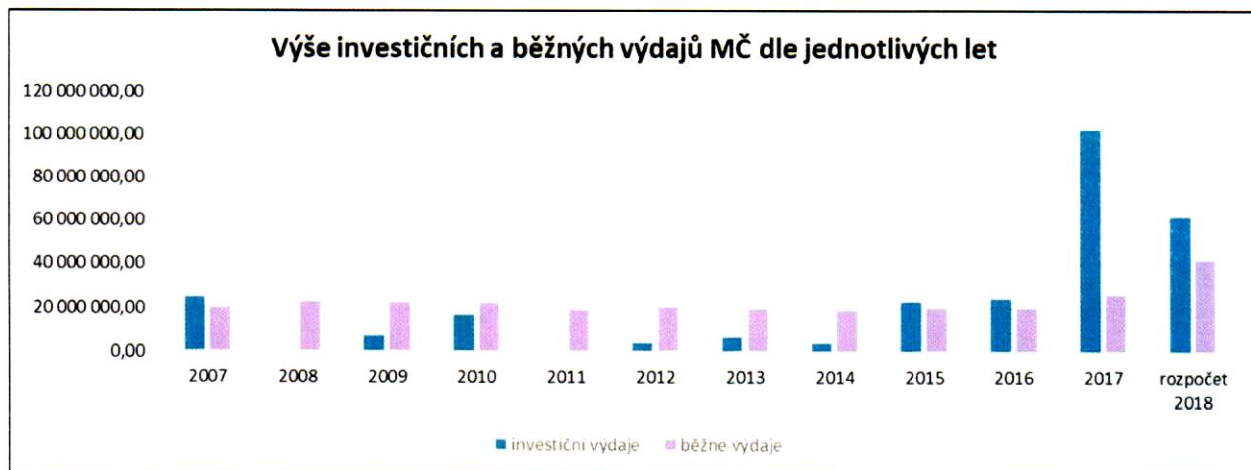
-modernizace ozvučení hřiště SK Ďáblice 200 000,- Kč

V oblasti bezpečnosti

- zabezpečovací systém budovy 70 000,- Kč
- rekonstrukce budovy JSDH 2 710 400,- Kč – využita dotace MHMP
- rekonstrukce vnitřních omítek 51 300,- Kč

V oblasti místního hospodářství

- pokrytí výdajů na rekonstrukce půdních vestaveb 908 600,- Kč
- rekonstrukce bytů ve výši 268 800,- Kč
- rekonstrukce nebytového prostoru 39 200,- Kč
- Akció II. 13 465 000,- Kč (rozpočtovaná částka pro rok 2018 nebude určitě využita v celé výši v tomto roce)
- projekt na rekonstrukci obecního domu 9 080 000,- Kč (dotace roku 2018, nebude zcela vyčerpána)



Finanční přehled investičních výdajů za období 2006-2010

	2007	2008	2009	2010	CELKEM ZA OBDOBÍ
C. Investiční výdaje					
1. Rozvoj obce					
Pozemky				131 400,00	131 400,00
2. Městská infrastruktura					
Park náměstí		107 100,00	3 595 200,00		3 702 300,00
Stanoviště pro odpad			104 200,00		104 200,00
Přístřešky			107 500,00		107 500,00
Park ČervnováxČervencová			1 674 800,00	1 768 700,00	3 443 500,00
3. Doprava					
Osvětlení přechodu	192 000,00				192 000,00
4. Školství a mládež					
Rekonstrukce MŠ	13 284 300,00		162 100,00	12 273 400,00	25 719 800,00
Hřiště Na Blatech	144 200,00		8 900,00		153 100,00
Rekonstrukce učeben		537 200,00			537 200,00
Herní prvky na hřiště			271 300,00		271 300,00
5. Kultura a sport					
Sportovní areál	6 852 000,00				6 852 000,00
Pozemky		23 200,00	200 000,00		223 200,00
TJ - odbydlování stavby Kokořínská 400				45 100,00	45 100,00
TJ Kokořínská 400 - rekonstrukce		50 500,00		1 999 200,00	2 049 700,00
6. Bezpečnost					
Rekonstrukce hasičského domu	4 129 100,00				4 129 100,00
7. Místní hospodářství					
Půdní vestavby		151 900,00	764 900,00	306 800,00	1 223 600,00
8. Vnitřní správa					
PC			89 100,00	0,00	89 100,00
Stroje a zařízení	40 300,00		67 600,00	0,00	107 900,00
Celkem roční investiční výdaje	24 641 900,00	869 900,00	7 045 600,00	16 524 600,00	49 082 000,00

Finanční přehled investičních výdajů za období 2011-2014

2011 2012 2013 2014 Celkem za období

C. Investiční výdaje					
1. Rozvoj obce					
Zázemí Ďáblického parku	0,00	0,00	831 600,00	827 000,00	1 658 600,00
Obecní dům	0,00	382 300,00	526 100,00	647 600,00	1 556 000,00
Revitalizace centra Ďáblice				31 500,00	31 500,00
2. Městská infrastruktura					
Park náměstí	177 100,00	0,00	0,00	0,00	177 100,00
Kontejnerové stání ul. K Náměstí	0,00	0,00	42 200,00	0,00	42 200,00
3. Doprava					
přechod Hřenská-Květnová zvýšený	0,00	0,00	0,00	75 600,00	75 600,00
přechod ĎáblickáxHořínecká, parkoviště	0,00	156 800,00	45 400,00	0,00	202 200,00
přístupová cesta ke Hvězdárně	0,00	60 200,00	79 800,00	410 600,00	550 600,00
cyklostezka	0,00	0,00	0,00	41 900,00	41 900,00
4. Školství a mládež					
Přístavba ZŠ	0,00	0,00	0,00	1 056 900,00	1 056 900,00
Technické zhodnocení ZŠ - přestavba MŠ na ZŠ a rekonstrukce střešního pláště dotace 2500000	0,00	2 850 200,00	19 100,00	0,00	2 869 300,00
Zateplení a výměna oken objektu ZŠ - žád	0,00	0,00	13 000,00	12 800,00	25 800,00
5. Kultura a sport					
TJ - odbydlování stavby Kokořinská 400	45 100,00	45 100,00	45 100,00	45 100,00	180 400,00
Pozemek velké hřiště	0,00	0,00	2 924 500,00	60 400,00	2 984 900,00
minihřiště U Holců - nový povrch, osvětlení	0,00	0,00	1 478 600,00	0,00	1 478 600,00
zateplení objektu TJ Ďáblice - žádost o gr	0,00	0,00	13 000,00	0,00	13 000,00
6. Bezpečnost					
Nákup vozidla	0,00	0,00	0,00	159 900,00	159 900,00
7. Místní hospodářství					
Nebytové prostory - restaurace Květnová	0,00	284 900,00	214 800,00	0	499 700,00
Půdní vestavby- odbydlování	306 800,00	306 800,00	306 800,00	296 900,00	1 217 300,00
Zateplení Ďáblická 66	0,00	0,00	0,00	88 800,00	88 800,00
Nebytové prostory - obecní dům	0,00	0,00	0,00	38 000,00	38 000,00
8. Vnitřní správa					
PC - nový server	0,00	0	54 100,00	0,00	54 100,00
					0,00
Celkem roční investiční výdaje	529 000,00	4 086 300,00	6 594 100,00	3 793 000,00	15 002 400,00

Finanční přehled investičních výdajů za období 2014-2018

2015

2016

2017

2018

Celkem za období

rozpočet upravený skutečnost 8/2018

C. Investiční výdaje						
1. Rozvoj obce						
Zázemí Ďáblického parku VLNA	4 006 800,00	4 292 100,00	79 900,00	110 000,00	700,00	8 488 800,00
Multifunkční dům veřejných služeb a úřad	983 800,00	376 900,00	33 404 100,00	24 600 000,00	19 059 500,00	59 364 800,00
Rozvoj zeleně - komunitní centrum VLNA	0,00	1 310 900,00	2 618 600,00	0,00	0,00	3 929 500,00
2. Městská infrastruktura						
Betonový podstavec pro vodu	0,00	0,00	39 800,00	0,00	0,00	39 800,00
Kontejnerová stání	0,00	0,00	0,00	400 000,00	0,00	400 000,00
3. Doprava						
přechod Hřenská-Květnová zvýšený	16 900,00	213 800,00	0,00	0,00	0,00	230 700,00
Ostatní přístupové cesty ke hvězdárně - č.	0,00	0,00	1 196 700,00	4 589 500,00	766 400,00	5 786 200,00
Rekonstrukce chodníků MŠ	0,00	0,00	0,00	100 000,00	18 200,00	100 000,00
Rekonstrukce autobusových zastávek	0,00	0,00	0,00	588 400,00	250 400,00	588 400,00
4. Školství a mládež						
Rekonstrukce - kotle MŠ	0,00	0,00	0,00	330 000,00	15 000,00	330 000,00
Multifunkční hala	0,00	0,00	0,00	5 100 000,00	0,00	5 100 000,00
Přístavba ZŠ	10 404 800,00	17 482 700,00	63 718 200,00	220 000,00	103 700,00	91 825 700,00
Zateplení a výměna oken ZŠ	4 969 200,00	370 300,00	0,00	0,00	0,00	5 339 500,00
Zateplení a výměna oken SK	2 079 400,00	0,00	0,00	0,00	0,00	2 079 400,00
Výstavba FIT parku	0,00	0,00	641 600,00	0,00	0,00	641 600,00
5. Sociální oblast						
Obecní dům, lékárna, ordinace	0,00	0,00	0,00	9 000 000,00	0,00	9 000 000,00
6. Kultura a sport						
TJ - odbydlování stavby Kokořínská 400	45 100,00	45 100,00	45 100,00	45 100,00	0,00	180 400,00
Modernizace ozvučení SK Ďáblice	0,00	0,00	0,00	200 000,00	0,00	200 000,00
7. Bezpečnost						
Úprava dvora	0,00	51 300,00	0,00	0,00	0,00	51 300,00
Zabezpečovací systém budovy	0,00	0,00	0,00	70 000,00	0,00	70 000,00
Rekonstrukce budovy JSDH	0,00	0,00	0,00	2 710 400,00	127 900,00	2 710 400,00
8. Místní hospodářství						
Nebytové prostory - vchodové dveře do C	39 200,00	0,00	0,00	0,00		39 200,00
Půdní vestavby	247 400,00	247 400,00	218 800,00	195 000,00	0,00	908 600,00
Bytové prostory	0,00	0,00	228 800,00	40 000,00	40 000,00	268 800,00
Akciz II.	0,00	0,00	115 000,00	13 350 000,00	18 200,00	13 465 000,00
Obecní dům, lékárna, ordinace	0,00	0,00	80 000,00	0,00	0,00	80 000,00
8. Vnitřní správa						
Celkem roční investiční výdaje	22 792 600,00	24 390 500,00	102 386 600,00	61 648 400,00	20 400 000,00	211 218 100,00

Kapitola č. 3
Finanční přehled VHČ
2014 - 2018

Přehled hospodaření VHČ za období 2014 - 2018

Bytové domy

2014

pronájem bytu úč. 603 01 v bytových domech (ul. Ďáblická čp. 160/4, 161/8, 66/79, 339/14, Legionářů 88/51, U Parkánu 18/9, Kučerové 532, U Parkánu 17), byl ve výši **3.215.803,22 Kč**
náklady na opravy a udržování úč. 511 – 1.054.230,83 Kč

Finanční prostředky na opravy volných bytů (v roce 2014 proběhla revitalizace 1 volného bytu, U Parkánu 18/9, ve výši 294.399,28 Kč, provedená firmou Lakstav s.r.o.), běžné opravy v pronajatých bytech, především instalatérské a topenářské, elektro, zámečnické práce, opravy podlah, opravy plynových kotlů, boileru, dále oprava terasy u bytové jednotky v bytovém domě Ďáblická 339/14 ve výši 125.892,80 Kč (firma Trzam s.r.o.), oprava přístupu před bytovým domem čp 88/51 v ulici Legionářů 193.905,53 Kč (firma DePa s.r.o.), oprava prostranství pro parkování za bytovým domem čp. 161/8 v ulici Ďáblická ve výši 308.444,73 Kč (firma Lakstav s.r.o.), oprava plynových rozvodů v bytovém domě čp. 66/79 ul. Ďáblická ve výši 27.807,- Kč (firma Plynoservis Jílek)

2015

pronájem bytu (účet 603 01) v bytových domech (ul. Ďáblická čp. 160/4, 161/8, 66/79, 339/14, Legionářů 88/51, U Parkánu 18/9, Kučerové 532), byl v celkové výši **3.178.316,16 Kč**
náklady na opravy a udržování úč. 511 – 967.547,70 Kč

Finanční prostředky na opravy volných bytů: v roce 2015 proběhla revitalizace 1 volného bytu, U Parkánu 18/9, ve výši 123.875,00 Kč, provedená firmou Trzam s.r.o. a Elektro Karel Vlček, dále započaly opravy 2 volných bytů v bytovém domě Ďáblická 339/14, prováděné firmou Krostav s.r.o. ve výši 344.781,00 Kč (dokončeno v roce 2016).

Běžné opravy v pronajatých bytech: především instalatérské a topenářské (byly vyměněny 3 plynové kotle firmou TD servis ve výši 170.950,00 Kč), elektro (oprava nevyhovujících rozvodů v bytě Ďáblická 161/8 provedená firmou Elektro Karel Vlček a fi. Trzam ve výši 79.475,00 Kč), zámečnické práce, opravy podlah, opravy plynových kotlů, boilerů, dále oprava napojení na kanalizaci u bytového domu Ďáblická 66/79 provedená firmou Atlantik servis s.r.o. ve výši 72.758,- Kč, oprava vodorozvodů v bytovém domě čp. 66/79 ul. Ďáblická ve výši 22.099,- Kč (firma FP Instal s.r.o.)

2016

pronájem bytu (účet 603 01) v bytových domech (ul. Ďáblická čp. 160/4, 161/8, 66/79, 339/14, Legionářů 88/51, U Parkánu 18/9, Kučerové 532), byl v celkové výši **3.082.838,73 Kč**
náklady na opravy a udržování úč. 511 – 1.384.045,29 Kč

Finanční prostředky na opravy volných bytů: v roce 2016 byla dokončena revitalizace 2 volných bytů v bytovém domě Ďáblická 339/14, prováděné firmou Krostav s.r.o. ve výši 735.306,05 Kč.

V bytovém domě Ďáblická 160/4 byl opraven volný byt firmou RNDr. Jaroslav Lizner ve výši 168.200,- Kč.

Běžné opravy v pronajatých bytech : především instalatérské a topenářské (byl vyměněn 1 plynový kotel firmou Plynoservis Jílek ve výši 59.247 Kč), elektro, zámečnické práce, opravy podlah, opravy plynových kotlů, boilerů, výměny zařizovacích předmětů, dále oprava havárie odpadních rozvodů v bytovém domě Ďáblická 161/8 provedená firmou Atlantik servis s.r.o. ve výši 37.537,- Kč, následně provedena oprava vytopeného bytu firmou Ionut A. Baniceanu ve výši 57.805,- Kč, MČ uplatnila tuto pojistnou událost u ČSOB pojišťovny a obdržela kompenzaci ve výši 55.005,- Kč.

V bytových domech byla provedena sanace společných prostor firmou RNDr. Jaroslav Lizner v celkové výši 244.200,- Kč.

2017

pronájem bytu (účet 603 01) v bytových domech (ul. Ďáblická čp. 160/4, 161/8, 66/79, 339/14, Legionářů 88/51, U Parkánu 18/9, Kučerové 532), byl v celkové výši **3.057.653,79 Kč**

náklady na opravy a udržování úč. 511 – 985.224,52 Kč

Finanční prostředky na opravy (havárie) bytů: v roce 2017 byly provedeny opravy rozvodů vody a stoupaček v bytech, v bytovém domě Legionářů 88/51 ve výši 147.994,- Kč, dále v bytovém domě U Parkánu 18/9 ve výši 53.189,- Kč, provedla firma L+L s.r.o..

V bytovém domě Ďáblická 339/14 byla provedena revitalizace bytu (oprava rozvodů vody, elektřiny, oprava podlah a dveří) firmou L+L s.r.o., ve výši 231.493,- Kč. Oprava žlabů a střechy a dále havárie vodorozvodů v bytovém domě 339/14 si vyžádala opravu v celkové výši 149.454,- Kč, firma L+L s.r.o.

V bytovém domě Ďáblická 160/4 byla opravena technická místnost firmou RNDr. Jaroslav Lizner ve výši 23.008,- Kč a oprava vrat ve výši 14.355,- Kč .

Běžné opravy v pronajatých bytech: především instalatérské a topenářské (bylo vyměněno 5 plynových kotlů firmou TD servis s.r.o. ve výši 298.223,75 Kč), elektro, zámečnické práce, opravy podlah, opravy plynových kotlů, boilerů, výměny zařizovacích předmětů.

2018 období 1-9

pronájem bytu (účet 603 01) v bytových domech (ul. Ďáblická čp. 160/4, 161/8, 66/79, 339/14, Legionářů 88/51, U Parkánu 18/9, Kučerové 532), je v celkové výši **2.233.227,19 Kč**

náklady na opravy a udržování úč. 511 – 366.461,95 Kč

Finanční prostředky na opravy bytů: v roce 2018 byla provedena oprava koupelny v bytě v BD Legionářů 88/51 ve výši 86.468,50 Kč, dále oprava WC v bytě BD Ďáblická 161/8 ve výši 44.700,50 Kč, oprava oken výměnou v půdní vestavbě BD Ďáblická 339/14 ve výši 44.171,50 Kč, revitalizace bytu při změně nájemníka v BD U Parkánu 18/9 ve výši 35.291,20 Kč, vše provedenou firmou L+L s.r.o.. Oprava dveří v půdní vestavbě v BD Ďáblická 339/14 ve výši 10.000,- Kč firmou RNDr. Jaroslav Lizner.

Běžné opravy v pronajatých bytech: byl vyměněn jeden plynový kotel v bytě BD Ďáblická 161/8 ve výši 65.883,50 Kč firmou TD servis s.r.o., provedena oprava střešní krytiny na BD Ďáblická 339/14 firmou Apoklem ve výši 43.199,75 Kč.

Obecní dům Ke Kinu 159/7

2014

Finanční prostředky na opravy Obecního domu – v roce 2014 byly provedeny opravy : malování prostor 19.214,80 Kč (f. Trzám s.r.o.), oprava-výměna plynového kotle v ordinaci dětské lékařky 43.146,18 Kč (Plynoservis Jílek s.r.o.), oprava zábradlí 5.100,- Kč (f. Kohout), dále běžné opravy.

2015

Finanční prostředky na opravy Obecního domu: malování prostor v lékárně po zatékání vody 12.983,00 Kč (f. Trzám s.r.o.), oprava podlahové krytiny, dále běžné opravy.

2016

Finanční prostředky na opravy Obecního domu (231.436,- Kč): mimo běžných oprav provedeno malování prostor, oprava dlažby v atriu, oprava a nátěr zábradlí a dveří provedené firmou Trzam s.r.o. ve výši 201.589,63, dále oprava plynového kotle firma TD servis s.r.o. ve výši 17.374,39 Kč.

2017

Finanční prostředky na opravy Obecního domu (66.230,- Kč): mimo běžných oprav provedeno zabezpečení stropu v suterénu ve výši 18.688,- Kč firmou RNDr. Jaroslav Lizner, dále oprava plynového kotle firma TD servis s.r.o. ve výši 6.120,- Kč, oprava výtahu 8.256,- Kč firmou Výtahy Praha.

2018

Finanční prostředky na opravy Obecního domu (77.202,- Kč): mimo běžných oprav provedena oprava topení ve výši 13.225,- Kč fi. Lizner, oprava výtahu ve výši 26.017,- Kč fi. Výtahy Praha, oprava suterénních prostor pro skladování ve výši 20.590,-Kč fi Michael Černý.

Přehled nákladů a výnosů vedlejší hospodářské činnosti v letech 2014-2017

Bytové domy

rok	2014	2015	2016	2017	2018 1-9
výnosy	3 215 808,00	3 178 316,16	3 082 838,75	3 067 653,79	2 233 277,19
náklady	1 054 230,83	967 547,70	1 384 045,29	985 824,52	366 461,95

	2014		text	2015		text
	náklady	z toho		náklady	z toho	
bytové domy	celkem			celkem		
Legionářů	237 909,98	193 905,00	oprava příjezdu k domu, st. úpravy	14 546,00		běžné opravy
č. 88/51		44 004,98	ostatní opravy			
501						
Ďáblická	10 687,50		oprava PK	0,00		
č. 160/4			plyno opravy			
502						
Ďáblická	322 705,23	308 444,73	oprava prostranství pro parkování	220 238,00	116 955,00	výměna plynového kotle 2x
č. 161/8		14 260,50	ostatní opravy		49 100,00	oprava el. v bytě
503					30 375,00	zednické práce
					23 808,00	ostatní běžné opravy
Ďáblická	27 807,00	27 807,00	oprava plynorozvodů v domě	199 987,05	53 995,00	výměna PK
č. 66/79					72 758,00	oprava kanalizace v BD
506					22 099,00	oprava vodorozvodů
					51 135,05	ostatní běžné opravy
U Parkánu	310 559,32	294 399,28	oprava bytu č.5, byt pod střešou	151 331,00	123 875,00	revitalizace volného bytu
č. 18/9		16 160,04	ostatní opravy		27 456,00	ostatní běžné opravy
507						
Ďáblická	144 561,80	125 892,80	oprava terasy+zábradlí v půdním bytě	381 445,65	344 781,50	revitalizace volných bytů 2x
č. 339/14		18 669,00	ostatní opravy		36 664,15	
508						
celkem	1 054 230,83			985 824,52		

	2016		text	2017		text
	náklady	z toho		náklady	z toho	
bytové domy	celkem			celkem		
Legionářů	127 356,05	59 247,00	výměna PK v bytě	275 541,00	147 994,00	oprava rozvodů vody a stoupaček
č. 88/51		43 814,00	oprava a malování spol. prostor		119 807,00	výměna PK 2x
501		24 295,05	ostatní běžné opravy		7 740,00	ostatní běžné opravy
Ďáblická	202 810,00	168 200,00	oprava volného bytu	44 526,00	23 008,00	oprava techn. Místnosti
č. 160/4		30 150,00	oprava a malování spol. prostor		14 355,00	oprava vrat
502		4 460,00	ostatní běžné opravy		7 163,00	ostatní opravy
Ďáblická	155 098,00	106 084,00	oprava a malování spol. prostor	138 730,52	120 870,75	výměna PK 2x
č. 161/8		37 537,00	oprava havárie kanalizace		17 859,77	ostatní běžné opravy
503		11 477,00	ostatní běžné opravy			
Ďáblická	88 048,00	44 688,00	oprava a malování spol. prostor	7 542,00		oprava plynorozvodů
č. 66/79		43 360,00	ostatní běžné opravy			
506						
U Parkánu	40 488,90	19 464,00	oprava a malování spol. prostor	125 524,00	57 546,00	výměna PK 1x
č. 18/9		21 024,90	ostatní běžné opravy		53 189,00	oprava rozvodů vody
507					14 789,00	ostatní opravy
Ďáblická	770 244,34	735 306,05	revitalizace volných bytů 2x	393 961,00	231 493,00	oprava bytu po havárii vodorozvodů
č. 339/14		34 938,29	ostatní běžné opravy		17 052,00	oprava žlabů a střechy
508					132 402,00	oprava havárie vodorozvodů
celkem	1 054 046,29			985 824,52	1 021 900	ostatní běžné opravy

	1-9 2018		text
	náklady	z toho	
bytové domy	celkem		
Legionářů	89 080,50	86 468,50	oprava koupelny v bytě
č. 88/51		2 612,00	ostatní běžné opravy
501			
Ďáblická	6 190,00		běžné opravy
č. 160/4			
502			
Ďáblická	117 139,00	65 883,50	výměna PK 1x
č. 161/8		44 700,50	oprava WC v bytě
503		6 555,00	běžné opravy
Ďáblická	0,00		
č. 66/79			
506			
U Parkánu	35 291,20		revitalizace bytu při změně nájemníka
č. 18/9			
507			
Ďáblická	118 761,25	43 199,75	oprava střešní krytiny
č. 339/14		44 171,50	výměna oken v půdní vestavbě
508		10 000,00	oprava dveří - půdní vestavba
		21 390,00	běžné opravy
celkem	368 361,95		

Přehled nákladů a výnosů v Obecním domě v letech 2014 - 2018

rok	2014	2015	2016	2017	2018 1-9
výnosy	436 313,00	419 112,00	436 218,00	352 358,00	224 365,00
náklady	75 811,48	24 465,00	231 436,00	66 230,00	76 202,00
rozdiel	360 501,52	394 647,00	204 782,00	286 128,00	148 163,00

2014

	náklady	z toho	text
Ke Kinu	75 811,48	19 214,80	malování spol. prostor
č. 159/7		43 146,18	výměna PK u dětské lékařky
		5 100,00	oprava, nátěr zábradlí
		8 350,50	běžné opravy
509			

2015

	náklady	z toho	text
	24 465,00	12 983,00	oprava prostor v lékárně
			(havárie zatékání vody)
		11 482,00	běžné opravy

2016

	náklady	z toho	text
	231 436,00	201 589,63	oprava společných prostor
		17 374,39	oprava PK
		12 471,98	běžné opravy

2017

	náklady	z toho	text
	66 230,00	18 688,00	zabezpečení stropu v suterénu
		6 120,00	oprava PK
		8 256,00	oprava výtahu
		33 166,00	běžné opravy

1-9 2018

	náklady	z toho	text
	76 202,00	26 017,00	oprava výtahu
		13 225,00	oprava topení
		20 590,00	oprava prostor v suterénu
		16 370,00	běžné opravy